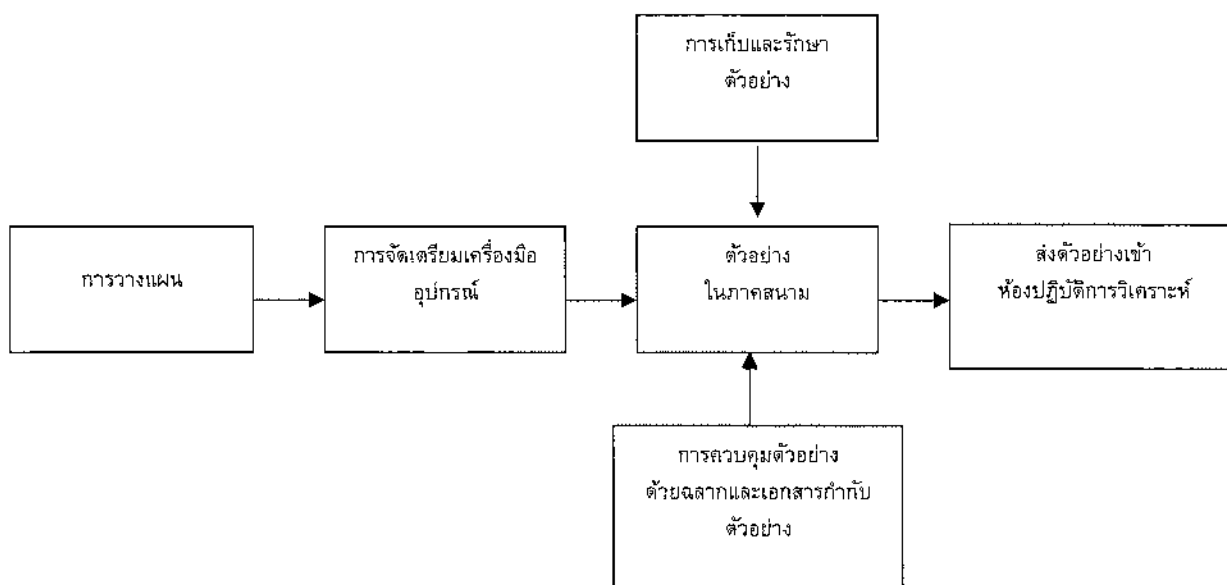


ภาคผนวก ค

การประกันคุณภาพและควบคุมคุณภาพ

การประกันคุณภาพและควบคุมคุณภาพ
(Quality Assurance and Quality Control)

การประกันและควบคุมคุณภาพ (Quality Assurance and Quality Control) สำหรับโครงการติดตามตรวจสอบและประเมินคุณภาพสิ่งแวดล้อมของนิคมอุตสาหกรรมนครหลวง (ระยะดำเนินการ) เป็นระบบการควบคุมคุณภาพที่สามารถใช้ในการยืนยันความน่าเชื่อถือของการประกันความถูกต้องและแม่นยำในการเก็บวิเคราะห์ตัวอย่างคุณภาพสิ่งแวดล้อมของโครงการ ระบบการประกันคุณภาพ (Quality Assurance Programs) ประกอบด้วยขั้นตอนการดำเนินการที่สำคัญ คือ การควบคุมคุณภาพ (Quality Control) และการประเมินคุณภาพ (Quality Assessment) โดยขั้นตอนของระบบการประกันและควบคุมคุณภาพระบบคุณภาพของห้องปฏิบัติการวิเคราะห์นั้น บริษัท เทคนิคสิ่งแวดล้อมไทย จำกัด ดำเนินการตามข้อกำหนดในเอกสารมาตรฐานสากล มอก.17025:2017 (ISO/IEC17025) เลขที่ 0412 จากสำนักงานมาตรฐานผลิตภัณฑ์อุตสาหกรรม โดยการควบคุมคุณภาพการติดตามตรวจสอบคุณภาพสิ่งแวดล้อมของโครงการได้ดำเนินการทั้งในขั้นตอนภาคสนาม (Field Quality Control) และในขั้นตอนภายในห้องปฏิบัติการวิเคราะห์ (Laboratory Quality Control) โดยมีรายละเอียดดังนี้



1. การควบคุมคุณภาพภาคสนาม (Field Quality Control)

ขั้นตอนเริ่มตั้งแต่การจัดเตรียมกำลังคน อุปกรณ์ เครื่องมือ จนถึงการส่งตัวอย่าง ซึ่งเป็นส่วนหนึ่งของการประกันคุณภาพ โดยแผนการจัดการและการดำเนินงาน แสดงดังนี้

1.1 การวางแผน

1.1.1 เพื่อให้จุดประสงค์ของการควบคุมคุณภาพในการเก็บตัวอย่างให้มีประสิทธิภาพ ขั้นตอนการวางแผนจึงมีความสำคัญต่อผลวิเคราะห์เป็นอย่างยิ่ง โดยคำนึงถึงกำลังคน เวลา ค่าใช้จ่าย จำนวนตัวอย่างที่จะเก็บ สถานที่และจุดเก็บตัวอย่าง

1.1.2 อบรมเจ้าหน้าที่ภาคสนามถึงวิธีการเก็บตัวอย่างที่ถูกต้องตามวิธีมาตรฐานสากล

1.2 การตรวจสอบความพร้อมของเครื่องมือ อุปกรณ์ และภาชนะในการเก็บตัวอย่าง มีการปฏิบัติดังนี้

1.2.1 การตรวจสอบสภาพของอุปกรณ์ เครื่องมือ ให้มีความพร้อมในการเก็บตัวอย่างในภาคสนามและในห้องปฏิบัติการ

1.2.2 การปรับเทียบเครื่องมือสม่ำเสมอ และจัดเก็บเอกสารการปรับเทียบเครื่องมือทุกครั้ง

1.2.3 การทำความสะอาดเครื่องมือ อุปกรณ์ และจัดเก็บเครื่องมือ

1.3 การเตรียมภาชนะ

การเตรียมภาชนะสำหรับการเก็บตัวอย่างและการบรรจุตัวอย่างหลังจากทำการเก็บโดยสามารถแบ่งภาชนะสำหรับการบรรจุตามประเภทของตัวอย่าง ดังนี้

1.3.1 อุปกรณ์สำหรับการเก็บตัวอย่างอากาศทั่วไป

อุปกรณ์เครื่องแก้วสำหรับเก็บตัวอย่างอากาศโดยใช้ Midget impinger มีการทำความสะอาดก่อนนำไปใช้งานดังนี้

- นำ Midget impinger แช่น้ำยาโครมิก
- ล้างอุปกรณ์ เครื่องมือและภาชนะบรรจุ ด้วยน้ำยาทำความสะอาด (Detergent)
- ล้างด้วยน้ำประปา 2-3 ครั้ง
- ล้างด้วยน้ำกลั่นบริสุทธิ์
- คว่ำในพื้นที่สะอาดตากให้แห้ง

- เก็บอุปกรณ์ลงในกล่องที่สะอาด

1.3.2 อุปกรณ์สำหรับเก็บตัวอย่างสารอินทรีย์ระเหยง่าย (VOCs) ในบรรยากาศ

อุปกรณ์สำหรับเก็บตัวอย่างอากาศสารอินทรีย์ระเหยง่าย (VOCs) ในบรรยากาศโดยใช้ถังคานิสเตอร์ ดังนี้

- ดูดอากาศออกด้วย Rough pump จนเหลือความดัน < 2 psia
- ดูดอากาศออกด้วย HV pump จนเหลือความดัน 225 mtorr
- เติมนิโตรเจนที่สะอาดและชื้นประมาณ 20-30 psia
- จำนวนรอบของการล้างประมาณ 3- 10 รอบ
- สุ่มตรวจสอบถึงที่ล้างแล้วว่ามีความสะอาดเพียงพอหรือไม่ โดยการอัดก๊าซไนโตรเจนบริสุทธิ์ 99.9999 % ลงในถังคานิสเตอร์ แล้วนำไปทำการวิเคราะห์ค่าเบสค์

1.3.3 อุปกรณ์และเครื่องมือสำหรับเก็บตัวอย่างดิน

- ในกรณีที่ต้องการศึกษาเฉพาะผิวหน้าดินตะกอน ให้ใช้เครื่องมือเก็บตัวอย่างดินตะกอนชนิด grab sampling เช่น Ekman bottom grab, Peterson grab ฯลฯ
- ในกรณีที่ต้องการศึกษาการสะสมของสารดังกล่าว ในแต่ละชั้นของดินตะกอนให้ใช้เครื่องมือเก็บตัวอย่างดินตะกอนตามระดับความลึก (core sampler)
- ภาชนะสำหรับบรรจุใช้ขวดพลาสติกสีขาว ซึ่งผ่านการล้างให้สะอาดด้วยกรดไนตริก 50% ชนิดที่มีความบริสุทธิ์สูง (analytical reagent grade) แล้วล้างด้วยน้ำกลั่น เก็บอุปกรณ์เครื่องมือใส่ในถุงพลาสติกที่สะอาดเครื่องมือเก็บตัวอย่างและภาชนะบรรจุ

1.3.4 อุปกรณ์และภาชนะสำหรับการเก็บตัวอย่างตัวอย่างน้ำรวมไปถึงวิธีการทำความสะอาดแสดงในตารางที่ 1-1

ตารางที่ 1-1 แสดงชนิดของภาชนะและวิธีการทำความสะอาดสำหรับเก็บตัวอย่างน้ำเพื่อวิเคราะห์พารามิเตอร์แต่ละชนิด

ดัชนี	ภาชนะบรรจุ	วิธีทำความสะอาด
อุปกรณ์เครื่องแก้วสำหรับเก็บตัวอย่างอากาศ	- Midget impinger	- นำ Midget impinger แช่ในน้ำยาโครมิด - ล้างอุปกรณ์ เครื่องมือและภาชนะบรรจุ ด้วยน้ำยาทำความสะอาด (Detergent) - ล้างด้วยน้ำประปา 2-3 ครั้ง - ล้างด้วยน้ำกลั่นบริสุทธิ์ - คว่ำในพื้นที่สะอาดตากให้แห้ง
เก็บตัวอย่างทั่วไป (ดินและน้ำ)	- ขวดแก้ว - ขวดพลาสติก	- ล้างอุปกรณ์ เครื่องมือและภาชนะบรรจุ ด้วยน้ำยาทำความสะอาด (Detergent) - ล้างด้วยน้ำประปา 2-3 ครั้ง - ล้างด้วยน้ำกลั่นบริสุทธิ์ - คว่ำในพื้นที่สะอาดตากให้แห้ง
ตัวอย่างดินตะกอน (Ekman Grab) และตัวอย่างชีวภาพ (Plankton Net)	- ขวดแก้ว	- ล้างอุปกรณ์ เครื่องมือและภาชนะบรรจุ ด้วยน้ำยาทำความสะอาดหรือผงซักฟอก - ล้างด้วยน้ำประปา 2-3 ครั้ง จนสะอาด - ล้างด้วยน้ำกลั่นบริสุทธิ์ - ผึ่งอุปกรณ์ เครื่องมือและภาชนะบรรจุให้แห้งในพื้นที่สะอาด - ปิดฝาภาชนะบรรจุให้สนิทเก็บไว้ในพื้นที่สะอาด - เก็บอุปกรณ์เครื่องมือใส่ในถุงพลาสติกที่สะอาด
จุลินทรีย์ (แบคทีเรีย)	- ขวดแก้วขนาด 100 มิลลิลิตร	- ล้างภาชนะบรรจุด้วยน้ำยาทำความสะอาด - ล้างด้วยน้ำประปา 2-3 ครั้ง จนสะอาด - ล้างด้วยน้ำกลั่นบริสุทธิ์ - ผึ่งภาชนะบรรจุให้แห้งในพื้นที่สะอาด - ปิดฝาให้สนิทนำกระดาษขลุ่ยนิย่มหุ้มฝาขวดไว้เพื่อป้องกันการปนเปื้อนขณะเก็บตัวอย่าง - นำไปอบที่อุณหภูมิ 170 °C เป็นเวลา 2-3 ชั่วโมง - ทิ้งไว้ให้เย็นที่อุณหภูมิห้องใส่ภาชนะเก็บตัวอย่างในถุงพลาสติกที่สะอาด
น้ำมันและไขมัน	- ขวดแก้วขนาด 1,000 มิลลิลิตร	- ล้างภาชนะบรรจุ ด้วยน้ำยาทำความสะอาด - ล้างด้วยน้ำประปา 2-3 ครั้ง จนสะอาด - ล้างด้วยน้ำกลั่นบริสุทธิ์ - กวาดด้วยตัวทำละลาย Hexane - ผึ่งให้แห้งในพื้นที่สะอาด - ปิดฝาให้สนิทเก็บไว้ในพื้นที่สะอาด
โลหะหนัก ทั่วไป ยกเว้นปรอท	- ขวดพลาสติก	- ล้างด้วยน้ำยาทำความสะอาด Detergent - ล้างตามด้วยน้ำที่ปราศจากไอออน (deionized water) - บรรจุกรดเกลือชนิดอุตสาหกรรม 1 โมลาร์ ทิ้งไว้ 2-3 วัน - ล้างด้วยน้ำกลั่นบริสุทธิ์ แล้วห่อถุงพลาสติก

ตารางที่ 1-1 (ต่อ) แสดงชนิดของภาชนะและวิธีการทำความสะอาดสำหรับเก็บตัวอย่างน้ำเพื่อวิเคราะห์พารามิเตอร์แต่ละชนิด

ดัชนี	ภาชนะบรรจุ	วิธีทำความสะอาด
ปรอท	- ขวดแก้วชนิด Pyrex ชนิดฝาเคลือบ Teflon ขนาด 250 มิลลิลิตร	- ล้างภาชนะบรรจุ ด้วยน้ำยาทำความสะอาดเครื่องแก้ว - ล้างด้วยน้ำประปา 2-3 ครั้ง จนสะอาด - บรรจุส่วนผสมของกรดไนตริก 2.5 % และโปแตสเซียมเปอร์มังกาเนต (KMnO_4) 0.1% และโปแตสเซียมเปอร์ซัลเฟต ($\text{K}_2\text{S}_2\text{O}_8$) 0.1% ให้ความร้อน 80°C เป็นเวลา 24 ชั่วโมง - เติมหัยดรอกซีลามีเน ไฮโดรคลอไรด์ 12% ปริมาณ 2 มิลลิลิตร - เติมน้ำสแตนเลสคลอไรด์ 10% ลงไป 10 มิลลิลิตร - ผ่านก๊าซไนโตรเจนเพื่อไล่สแตนเลสคลอไรด์ที่ทำปฏิกิริยาไม่หมด - ล้างด้วยน้ำกลั่นบริสุทธิ์ 3 ครั้ง - ผึ่งภาชนะบรรจุให้แห้งในพื้นที่สะอาด - ปิดฝาภาชนะบรรจุให้สนิทเก็บไว้ในพื้นที่สะอาด
	- เครื่องมือเก็บ ตัวอย่าง สำหรับ วิเคราะห์ปรอท	- ล้างด้วยน้ำยาทำความสะอาด Detergent - ล้างแล้วบรรจุกรดไนตริก 0.5 โมลาร์ ทิ้งไว้ 24 ชั่วโมง - ล้างแล้วบรรจุด้วยส่วนผสมของกรดไนตริก 0.5 โมลาร์ และโปแตสเซียมเปอร์มังกาเนต (KMnO_4) 0.1% และโปแตสเซียมเปอร์ซัลเฟต ($\text{K}_2\text{S}_2\text{O}_8$) 0.01% ทิ้งไว้ 24 ชั่วโมง - เติมหัยดรอกซีลามีเน ไฮโดรคลอไรด์ (NH_4OHCl) 12% ลงไป - ล้างแล้วบรรจุกรดซัลฟูริก 0.1 โมลาร์ ทิ้งไว้ 24 ชั่วโมง - ล้างด้วยน้ำกลั่นบริสุทธิ์ - ผึ่งให้แห้งเปิดฝาให้สนิทใส่ในถุงพลาสติกที่สะอาด
เมื่อมีการใช้ครั้งแรก	- ภาชนะพลาสติกชนิด เทฟลอน	- ล้างด้วยกรดไนตริกเข้มข้น - แช่กรดไนตริกเข้มข้นใน acid bath ที่ 70°C เป็นเวลา 3-5 วัน - ล้างด้วยน้ำกลั่นบริสุทธิ์ - เปลี่ยนกรดแล้วทำซ้ำอีกครั้ง - แช่กรดไนตริกชนิดอูลตราเพียวร์ 0.1% ใน acid bath ที่ 70°C เป็นเวลา 3 วัน - ล้างด้วยน้ำกลั่น - ภาชนะบรรจุที่เป็นขวดให้บรรจุกรดไนตริกชนิดอูลตราเพียวร์ 0.1% แล้ว ห่อด้วยถุงพลาสติกโพลิเอทิลีนจนกว่าจะใช้
	- ภาชนะพลาสติกชนิด โพลิเอทิลีน	- เติมกรดเกลือในภาชนะบรรจุ - ล้างด้วยน้ำกลั่นบริสุทธิ์ - เติมกรดเกลือชนิดอูลตราเพียวร์ 1% ให้ความร้อนที่ 55°C เป็นเวลา 3 วัน

ตารางที่ 1-1 (ต่อ) แสดงชนิดของภาชนะและวิธีการทำความสะอาดสำหรับเก็บตัวอย่างน้ำเพื่อวิเคราะห์พารามิเตอร์แต่ละชนิด



ดัชนี	ภาชนะบรรจุ	วิธีทำความสะอาด
		<ul style="list-style-type: none"> - ล้างด้วยน้ำกลั่นบริสุทธ์ - เติมกรดเกลือชนิดอุตสาหกรรม 1% อีก 3 วัน - ล้างด้วยน้ำกลั่น - ภาชนะบรรจุที่เป็นขวดให้บรรจุน้ำกลั่น แล้วห่อด้วยถุงพลาสติกโพลีเอททิลีนจนกว่าจะใช้
	- ภาชนะแก้วชนิดไพเรกซ์	<ul style="list-style-type: none"> - เติมสารละลายผสมระหว่างโปแตสเซียมเปอร์มันกานेट 0.1% และโปแตสเซียมเปอร์ซัลเฟต 0.1% ในกรดไนตริก 2.5% ให้ความร้อน 80 °C เป็นเวลา 2 ชั่วโมง แล้วทิ้งให้เย็น - เติมไฮดรอกซิลเอมีน ไฮโดรคลอไรด์ 12% จำนวน 2 มิลลิลิตร - เติมสแตนนัสคลอไรด์ (SnCl₂) 10% ลงไป 10 มิลลิลิตร - ผ่านก๊าซไนโตรเจนเพื่อไล่สแตนนัสคลอไรด์ที่ทำปฏิกิริยาไม่หมด - ล้างด้วยน้ำกลั่น 3 ครั้ง - เครื่องแก้วใหม่ให้ล้างด้วยวิธีการดังกล่าว 2-3 ครั้ง ก่อนใช้

1.4 การปิดฉลาก และปิดผนึกตัวอย่าง

1.4.1 การปิดฉลาก (Sample Label) เป็นการควบคุมคุณภาพในการกำกับตัวอย่างบนภาชนะบรรจุ เพื่อป้องกันการผิดพลาด และความสับสนที่เกิดขึ้นในการจำแนกตัวอย่าง ลักษณะฉลากที่ใช้ปิดภาชนะเก็บตัวอย่าง เป็นฉลากที่ไม่เปียกยุ่ย ไม่หลุดง่าย และบันทึกด้วยปากกาที่ไม่ลบเมื่อถูกน้ำ

 บริษัท เทคโนโลยีสิ่งแวดล้อมไทย จำกัด	
วันที่เก็บ	เวลา
รหัสลูกค้า	ผู้เก็บ
จุดเก็บ	
ดัชนี	
การรักษาตัวอย่าง	
ฉลากที่ใช้ปิดภาชนะเก็บตัวอย่าง	

1.4.2 การปิดผนึกตัวอย่าง (Sample Seals) เพื่อควบคุมและกำกับตัวอย่างให้เกิดความถูกต้อง และตรวจสอบการเปลี่ยนแปลงของตัวอย่างขณะทำการขนส่งก่อนถึงห้องปฏิบัติการ

	
<p>การติดฉลากกำกับบนภาชนะที่บรรจุตัวอย่าง</p>	<p>รูปแสดงการปิดผนึกตัวอย่าง</p>

1.5 การเก็บรักษาสภาพตัวอย่าง

การเก็บตัวอย่างเพื่อทำการตรวจสอบคุณภาพต้องเก็บตามปริมาณที่ใช้ในการวิเคราะห์ของแต่ละพารามิเตอร์ และก่อนนำส่งห้องปฏิบัติการ จะนำตัวอย่างไปรักษาคุณภาพของน้ำไว้เพื่อไม่ให้ส่วนประกอบของน้ำเปลี่ยนแปลงไปทั้งทางเคมีและทางกายภาพ และจะช่วยให้คุณภาพของตัวอย่างน้ำคงที่ หรือเปลี่ยนแปลงน้อยที่สุด ซึ่งเป็นการช่วยลดหรือหยุดปฏิกิริยาที่ทำให้เกิดการเปลี่ยนแปลง โดยมีวิธีการรักษาสภาพตัวอย่างดังตารางที่ 1-2

ตารางที่ 1-2 การเก็บตัวอย่าง ภาชนะบรรจุ วิธีการรักษาตัวอย่าง และระยะเวลาการเก็บรักษาตัวอย่าง

ดัชนี	ภาชนะบรรจุ	ปริมาณ	การเก็บตัวอย่าง	การรักษา	การเก็บรักษา	Regulatory ll
Acidity	P, G(B)	100	g	Refrigerate	24 h	14 d
Alkalinity	P, G	200	g	Refrigerate	24 h	14 d
BOD	P, G	1000	g, c	Refrigerate	6 h	48 h
Carbon, organic, total	G (B)	100	g, c	Analyze immediately; or refrigerate and add HCl, H ₃ PO ₄ , or H ₂ SO ₄ to pH <2	7 d	28 d
COD	P, G	100	g, c	Analyze as soon as possible, or add H ₂ SO ₄ to pH <2; refrigerate	7 d	28 d
Chloride	P, G	50	g, c	None required	N.S.	28 d
Chloride, total, residual	P, G	500	g	Analyze immediately	0.25 h	0.25 h
Chlorine dioxide	P, G	500	g	Analyze immediately	0.25 h	N.S.
Color	P, G	500	g, c	Refrigerate	48 h	48 h
Specific conductance	P, G	500	g, c	Refrigerate	28 d	28 d
Cyanide (Total)	P, G	1000	g, c	Add NaOH to pH>12, refrigerate in dark#	24 h	14 d; 24 h if Sulfide present
Amenable to chlorination	P, G	1000	g, c	Add 0.6g ascorbic acid if chlorine is present and refrigerate	stat	14 d; 24 h if Sulfide present
Hardness	P, G	100	g, c	Add HNO ₃ or H ₂ SO ₄ to pH <2	6 months	6 months
Metals, general	P(A), G(A)	1000	g, c	For dissolved metals filter Immediately, add HNO ₃ to pH<2	6 months	6 months
Chromium VI	P(A), G(A)	1000	g	Refrigerate	24 h	24 h
Mercury	P(A), G(A)	1000	g, c	Add HNO ₃ to pH <2, refrigerate	28 d	28 d
Nitrogen Ammonia	P, G	500	g, c	Analyze as soon as possible or add H ₂ SO ₄ to pH<2, refrigerate	7 d	28 d
Nitrate	P, G	100	g, c	Analyze as soon as possible; refrigerate	48 h	48 h (28 d for chlorinated Samples)

ตารางที่ 1-2 (ต่อ) การเก็บตัวอย่าง ภาชนะบรรจุ วิธีการรักษาตัวอย่าง และระยะเวลาการเก็บรักษาตัวอย่าง

ดัชนี	ภาชนะบรรจุ	ปริมาณ	การเก็บตัวอย่าง	การรักษา	การเก็บรักษา	Regulatory ll
Nitrate + nitrite	P, G	200	g, c	Add H ₂ SO ₄ to pH <2, refrigerate	1-2 d	28 d
Nitrite	P, G	100	g, c	Analyze as soon as possible; refrigerate	none	48 h
Organic, Kjeldahl*	P, G	500	g, c	Refrigerate, add H ₂ SO ₄ to pH <2	7 d	28 d
Odor	G	500	g	Analyze as soon as possible; refrigerate	6 h	N.S.
Oil and grease	G, wide-mouth calibrated	1000	g	Add HCl or H ₂ SO ₄ to pH <2, refrigerate	28 d	28 d
Organic compounds						
MBAs	P, G	250	g, c	Refrigerate	48 h	N.S
Pesticides*	G(S), PTFE-lined cab	1000	g, c	Refrigerate, add 1000 mg ascorbic Acid/L if residual chlorine present	7 d	7 d until extraction; 40 d after extraction
Phenols	P, G, PTFE-lined cap	500	g, c	Refrigerate, add H ₂ SO ₄ to pH <2	*	28 d until extraction
Base/neutral & acids	G(S) amber	1000	g, c	Refrigerate	7 d	7 d until Extraction 40 d after extraction
Oxygen, dissolved	G, BOD bottle	300	g	Analyze immediately	0.25 h	0.25 h
Electrode				Titration may be delayed after acidification	8 h	8 h
Winkler						
pH	P, G	50	g	Analyze immediately	0.25 h	0.25 h
Phosphate	G(A)	100	g	For dissolved phosphate filter Immediately; refrigerate	48 h	N.S.
Phosphorus, total	P, G	100	g, c	Add H ₂ SO ₄ to pH <2 and refrigerate	28 d	
Salinity	G, wax seal	240	g	Analyze immediately or use wax seal	6 months	N.S.
Solids ⁹	P, G	200	g, c	Refrigerate,	7 d	2-7 d; see cited Reference

ตารางที่ 1-2 (ต่อ) แสดงการเก็บตัวอย่าง ภาชนะบรรจุ วิธีการรักษาตัวอย่าง และระยะเวลาการเก็บรักษาตัวอย่าง

ดัชนี	ภาชนะบรรจุ	ปริมาณ	การเก็บตัวอย่าง	การรักษา	การเก็บรักษา	Regulatory ll
Sulfate	P, G	100	g, c	Refrigerate	28 d	28 d
Sulfide	P, G	100	g, c	Refrigerate; add 4 drops 2N zinc Acetate/100 mL; add NaOH to pH>9	28 d	7 d
Temperature	P, G	-	g	Analyze immediately	0.25 h	0.25 h
Turbidity	P, G	100	g, c	Analyze same day; store in dark up To 24 h, refrigerate	24 h	48 h

* For determinations not listed, use glass or plastic containers; preferably refrigerate during storage and analyze as soon as possible.

+ P = plastic (polyethylene or equivalent); G = glass; G(A) or P(A) – rinsed with 1 + 1 HNO₃; G(B) = glass, borosilicate; G(S) = glass, rinsed with organic solvents or backed.

+ g = grab; c = composite.

Refrigerate = storage at > 0 °C, ≤ 6 °C (above freezing point of water) ; in the dark; analyze immediately = analyze usually within 15 min of sample collection.

|| See citation¹⁰ for possible differences regarding container and preservation requirements. N.S. = not stated in cited reference; stat = no storage allowed; analyze immediately

If sample is chlorinated, see text for pretreatment.

1.6 การควบคุมคุณภาพด้วยระบบเอกสารกำกับ

ระเบียบเอกสารกำกับตัวอย่าง (Chain of Custody Procedure) เป็นเอกสารกำกับตัวอย่างเมื่อมีการกำหนดการตรวจวิเคราะห์ โดยระเบียบเอกสารดังกล่าวจะกำกับถึงรายละเอียดจัดเตรียมความพร้อมในการดำเนินการเก็บตัวอย่างและการวิเคราะห์โดยมีรายละเอียดดังนี้

- Field log book เอกสารการบันทึกข้อมูลในภาคสนามต่างๆ เช่น แผนที่ตั้ง จุดเก็บตัวอย่าง วัน เวลา ผู้เก็บ การเก็บถนอมตัวอย่าง สภาพทั่วไปขณะทำการเก็บตัวอย่าง วิธีการขนส่ง เป็นต้น
- Chain of custody record เอกสารกำกับตัวอย่างซึ่งระบุประเภท ชนิด จำนวน ดัชนีที่ต้องการตรวจวัด วัน เวลา ผู้เก็บตัวอย่าง ผู้ส่งตัวอย่าง สภาพตัวอย่าง และวิธีการเก็บรักษาตัวอย่าง เป็นต้น เป็นเอกสารกำกับผู้ควบคุมดูแลตัวอย่างในทุกขั้นตอนตั้งแต่การเก็บตัวอย่างไปจนถึงสิ้นสุดการรับตัวอย่างเพื่อการวิเคราะห์

1.7 การควบคุมคุณภาพตัวอย่างในภาคสนาม โดยวิธีการใช้ Blank

- Field Blank เป็นการตรวจสอบการปนเปื้อนของตัวอย่างจากสภาพแวดล้อมในขณะที่เก็บตัวอย่าง โดยการใช้ภาชนะบรรจุน้ำกลั่นและทำการเปิดในสภาพแวดล้อมขณะเก็บตัวอย่าง
- Preservation Blank เป็นการตรวจสอบการปนเปื้อนของตัวอย่างจากการเก็บและรักษาตัวอย่าง โดยการใช้ภาชนะบรรจุน้ำกลั่นและเติมสารเคมีพร้อมกับเก็บรักษาเช่นเดียวกับตัวอย่าง

➢ Trip Blank เป็นการตรวจสอบการปนเปื้อนของตัวอย่างจากการขนส่งหรือจากการเดินทาง โดยใช้ภาชนะบรรจุน้ำกลั่นปิดให้สนิท โดยไม่เปิดภาชนะ นำไปพร้อมกับการเดินทางทั้งไปและกลับ โดยจะทำ Trip Blank ทุกเที่ยวของการเดินทาง

2. การควบคุมคุณภาพภายในห้องปฏิบัติการวิเคราะห์ (Laboratory Quality Control)

2.1 การจัดการตัวอย่างทดสอบ

เพื่อให้งานทดสอบมีขั้นตอนการดำเนินงานอย่างมีระบบ ซึ่งมีขั้นตอนในการควบคุมคุณภาพ ดังนี้

2.1.1 การนำส่งตัวอย่าง

การนำส่งตัวอย่างของหิมสนามมายังห้องปฏิบัติการประกอบด้วยใบขอรับบริการ/Chain of Custody, ใบส่งตัวอย่างพร้อมกับตัวอย่าง

2.1.2 การรับตัวอย่าง ของฝ่ายห้องปฏิบัติการประกอบด้วย

➢ ผู้รับผิดชอบในการปฏิบัติหน้าที่ทำการตรวจสอบความสมบูรณ์ของตัวอย่างที่ได้รับจากหิมสนามและสามารถเก็บรักษาสภาพตัวอย่างให้คงสภาพอยู่จนกว่าจะทำการวิเคราะห์

➢ แบบฟอร์มใบขอรับบริการ/Chain of Custody , แบบฟอร์มบันทึกสถานะแวดล้อมรวมถึงสภาพของตัวอย่างขณะทำการเก็บตัวอย่าง, ใบส่งตัวอย่างของฝ่ายห้องปฏิบัติการ

➢ ตรวจสอบลักษณะ สภาพตัวอย่างจำนวนภาชนะบรรจุ (ชนิด, ขนาดบรรจุ) และลงในบันทึกรับตัวอย่าง กรณีตัวอย่างอยู่ในสภาพไม่เรียบร้อย หรือเกิดเสียหาย หรือไม่ครบตามจำนวนที่กำหนดซึ่งจะส่งผลกระทบต่อทดสอบต้องแจ้งให้ผู้ขอรับบริการทราบ เพื่อนำตัวอย่างมาเปลี่ยนใหม่หรือนำมาเพิ่ม

➢ มีการกำหนดหมายเลขตัวอย่าง และลงบันทึกในแบบฟอร์มใบคำขอรับบริการ/Chain of Custody ใบส่งตัวอย่าง และบันทึกลงในสมุดรับตัวอย่าง ให้มีหมายเลขที่ตรงกัน และเป็นระบบที่สามารถทวนสอบกลับได้

➢ มีการกำหนดอายุของตัวอย่างสำหรับการจำหน่ายตัวอย่าง โดยคำนึงถึงอายุของตัวอย่างที่ยังสามารถคงตัวอย่างได้เป็นหลัก

➢ มีการติดป้าย แสดงหมายเลขตัวอย่างและวันที่จำหน่าย เพื่อเป็นการบ่งชี้ตัวอย่างสำหรับนำไปทดสอบและรอจำหน่ายต่อไป

2.1.3 การตรวจสอบดัชนีทดสอบ

หัวหน้าฝ่ายห้องปฏิบัติการตรวจสอบรายการดัชนีทดสอบ เพื่อแจ้งให้เจ้าหน้าที่ทดสอบทราบ ประกอบด้วย วันที่ตรวจเช็ค, ผู้ตรวจสอบ, รหัสตัวอย่างและรายการทดสอบ เจ้าหน้าที่ทดสอบทำการตรวจสอบรายการดัชนีทดสอบจากแบบตรวจเช็คพารามิเตอร์แต่ละประเภทตัวอย่าง

2.1.4 การเก็บรักษาตัวอย่าง

- เจ้าหน้าที่ห้องปฏิบัติการ จัดให้มีการเตรียมสถานที่ที่เหมาะสมในการเก็บรักษาตัวอย่างให้อยู่ในสภาพที่ดีตลอดช่วงเวลาก่อน และหลังการทดสอบ
- จัดเตรียมพื้นที่ที่เหมาะสม และเพียงพอสำหรับการเก็บรักษาตัวอย่างที่ต้องการดูแลเป็นพิเศษ
- มีการบันทึก, เฝ้าระวังพื้นที่และตู้แช่สำหรับการเก็บรักษาตามความจำเป็น พร้อมใช้งานอยู่ตลอดเวลา

2.1.5 การจำหน่ายตัวอย่าง

- ดำเนินการตรวจสอบข้อมูลที่เกี่ยวข้องกับตัวอย่างที่ทดสอบแล้ว ถ้าจะต้องส่งคืนก็จัดการส่งคืนหรือเก็บไว้ตามอายุการเก็บที่ระบุไว้ถ้ามีอายุการเก็บเกินที่กำหนด นับจากวันที่ส่งผลทดสอบก็จัดการเพื่อรอการจำหน่ายต่อไปให้เหมาะสม
- ตรวจสอบสภาพตัวอย่าง ตรวจสอบว่ามีข้อร้องเรียนหรือไม่ หลังจากนั้นให้ติดป้ายรอการจำหน่าย
- มีการบันทึกรายการตัวอย่างที่จะจำหน่าย
- จำหน่ายตัวอย่าง ตามความเหมาะสม

2.2 ขอบข่ายการวิเคราะห์

ขอบข่ายรายการวิเคราะห์ พารามิเตอร์ และวิธีวิเคราะห์ ของห้องปฏิบัติการแสดงในตารางที่ 2-1

ถึง 2-5

ตารางที่ 2-1 แสดงรายการและวิธีการวิเคราะห์ พารามิเตอร์ตัวอย่างน้ำ

Parameter	ชื่อวิธีวิเคราะห์
pH	In house Method No : TM-18-61 pH meter
Temp	In house Method No : TM-18-62 Thermometer
Salinity	In house Method No : TM-18-122 Salinity meter
Color	In house Method No : TM-18-82 base on (1)Part 2120 F. ADMI Weighted-Ordinate Spectrophotometric Method
Turbidity	In house Method No : TM-18-98 base on (1)Part 2130 Turbidity B. Nephelometric Method
Dissolved Oxygen (DO)	In house Method No : TM-18-66 base on (1)Part 4500-O C. Azide Modification
Biochemical Oxygen Demand (BOD)	In house Method No : TM-18-66 base on (1)Part 5210 B. 5-Day BOD Test
Chemical Oxygen Demand (COD)	In house Method No : TM-18-64 base on (1)Part 5220-COD C. Close Reflux, Titrimetric
Dissolved Solids	In house Method No:TM-18-55 base on (1)Part 2540 Solids C. Total Dissolved Solid Dried at 180 °C
Suspended Solids	In house Method No : TM-18-40 base on (1)Part 2540 Solids D. Total Suspended Solids Dried at 103-105°C
Fat Oil and Grease	In house Method No : TM-18-57 base on (1)Part 5520 Oil and Grease B. Partition-Gravimetric Method
Settleable Solids	In house Method No : TM-18-28 base on (1)2540 Solids F. Settleable Solids
Alkalinity	In house Method No : TM-18-59 base on (1)Part 2320 Alkalinity B. Titration
Total Hardness	In house Method No : TM-18-80 base on (1)Part 2340 Hardness C. EDTA Titrimetric Method
Nitrate	In house Method No : TM-18-70 base on (1)Part 4500 Nitrogen (Nitrate) E. Cadmium Reduction Method
Ammonia- Nitrogen	In house Method No : TM-18-71 base on (1)Part 4500-NH ₃ F. Phenate method
Total Kjeldahl Nitrogen(TKN)	In house Method No : TM-18-71 base on (1)Part 4500-N _{org} B Macro-Kjeldahl
Chloride	In house Method No : TM-18-73 base on (1)Part 4500-Cl B. Argentometric
Free Chlorine	In house Method No : TM-18-74 base on (1)Part 4500-Cl F. DPD Ferrous Titrimetric
Sulfate	In house Method No : TM-18-31 base on (1)Part 4500-SO ₄ ²⁻ E. Turbidimetric Method
Sulfide	In house Method No : TM-18-30 base on (1)Part 4500-S ₂ ⁻ D. Methylene blue
Phosphorus	In house Method No : TM-18-29 base on (1)Part 4500-P E. Ascorbic Acid
Total Phosphate	
Cyanide	In house Method No : TM-18-39 base on (1)Part 4500-CN ⁻ E. Colorimetric Method
Formaldehyde	In house Method No : TM-18-67 base on (2)Distillation, Colorimetric Method
Phenols	In house Method No : TM-18-65 base on (1)Part 5530 Phenols D. Direct Photometric

ตารางที่ 2-1 (ต่อ) แสดงรายการและวิธีการวิเคราะห์ พารามิเตอร์ตัวอย่างน้ำ

Parameter	ชื่อวิธีวิเคราะห์
Total Coliform Bacteria	In house Method No : TM-18-126 based on (1) Part 9221 MNP Method
Fecal Coliform Bacteria	In house Method No : TM-18-126 based on (1) Part 9221 MNP Method
Organochlorine Pesticides	In house Method No : TM-18-127 based on U.S.EPA SW-846 Method 3535 Solid-Phase Extraction ,Gas Chromatographic Method
Petroleum Hydrocarbon	In house Method No : TM-18-128 based on U.S.EPA SW-846 Method 3560
Arsenic (As)	In house Method No : TM-18-89 base on (1) Part 3114 C. Continuous Hydride Generation
	In house Method No : TM-18-125 base on (1) Graphite Furnace AAS Method
Barium (Ba)	In house Method No : TM-18-50 base on (1) Part 3030 F Nitric Acid-Hydrochloric Acid Digestion and Part 3120 B Inductively Coupled Plasma
	In house Method No : TM-18-125 base on (1) Graphite Furnace AAS Method
Calcium (Ca)	In house Method No : TM-18-50 base on (1) Part 3030 F Nitric Acid-Hydrochloric Acid Digestion and Part 3120 B Inductively Coupled Plasma
Total Chromium (Cr)	In house Method No : TM-18-50 base on (1) Part 3030 F Nitric Acid-Hydrochloric Acid Digestion and Part 3120 B Inductively Coupled Plasma
	In house Method No : TM-18-125 base on (1) Graphite Furnace AAS Method
Hexavalent Chromium(Cr6+)	In house Method No : TM-18-76 base on (1)Part 3500 Cr B. Colorimetric
Trivalent Chromium (Cr3+)	Calculate from difference between Total Chromium with Hexavalence Chromium
Iron (Fe)	In house Method No : TM-18-50 base on (1) Part 3030 F Nitric Acid-Hydrochloric Acid Digestion and Part 3120 B Inductively Coupled Plasma
Magnesium (Mg)	In house Method No : TM-18-50 base on (1) Part 3030 F Nitric Acid-Hydrochloric Acid Digestion and Part 3120 B Inductively Coupled Plasma
Manganese (Mn)	In house Method No : TM-18-50 base on (1) Part 3030 F Nitric Acid-Hydrochloric Acid Digestion and Part 3120 B Inductively Coupled Plasma
	In house Method No : TM-18-125 base on (1) Graphite Furnace AAS Method
Mercury (Hg)	In house Method No : TM-18-35 base on (1)Part 3112 B. Cold-Vapor
Nickel (Ni)	In house Method No : TM-18-50 base on (1) Part 3030 F Nitric Acid-Hydrochloric Acid Digestion and Part 3120 B Inductively Coupled Plasma
	In house Method No : TM-18-125 base on (1) Graphite Furnace AAS Method
Selenium (Se)	In house Method No : TM-18-89 base on (1)Part 3114 C. Continous Hydride Generation
	In house Method No : TM-18-125 base on (1) Graphite Furnace AAS Method

ตารางที่ 2-1 (ต่อ) แสดงรายการและวิธีการวิเคราะห์ พารามิเตอร์ตัวอย่างน้ำ

Parameter	ชื่อวิธีวิเคราะห์
Zinc (Zn)	In house Method No : TM-18-50 base on (1) Part 3030 F Nitric Acid-Hydrochloric Acid Digestion and Part 3120 B Inductively Coupled Plasma
Cadmium (Cd)	In house Method No : TM-18-50 base on (1) Part 3030 F Nitric Acid-Hydrochloric Acid Digestion and Part 3120 B Inductively Coupled Plasma
	In house Method No : TM-18-125 base on (1) Graphite Furnace AAS Method
Copper (Cu)	In house Method No : TM-18-50 base on (1) Part 3030 F Nitric Acid-Hydrochloric Acid Digestion and Part 3120 B Inductively Coupled Plasma
	In house Method No : TM-18-125 base on (1) Graphite Furnace AAS Method
Lead (Pb)	In house Method No : TM-18-50 base on (1) Part 3030 F Nitric Acid-Hydrochloric Acid Digestion and Part 3120 B Inductively Coupled Plasma
	In house Method No : TM-18-125 base on (1) Graphite Furnace AAS Method

หมายเหตุ (1) Standard method for the Examination of Water and Wastewater 23rd edition 2017

- (2) คู่มือวิเคราะห์น้ำเสีย พิมพ์ครั้งที่ 3 (ปรับปรุงครั้งที่ 2) โดยคณะกรรมการจัดทำคู่มือวิเคราะห์น้ำเสีย สมาคมวิศวกรรมสิ่งแวดล้อมแห่งประเทศไทย (สวสท)

ตารางที่ 2-2 แสดงรายการและวิธีการวิเคราะห์ พารามิเตอร์ตัวอย่างน้ำทะเล

Parameter	ชื่อวิธีวิเคราะห์
1. วัตถุที่ลอยน้ำ (Floatable Solids)	สังเกต
2. สี	สังเกตโดยเทียบกับ Forel-Ule color scale
3. กลิ่น (Odour)	ดม โดยต้องมีคณะผู้ตรวจวัดไม่น้อยกว่า 3 คน และเก็บตัวอย่างในขวดแก้วหรือ TFE-line 2 ขวด ต่อ 1 จุดเก็บตัวอย่าง ให้ตรวจวัดทันที โดยให้ถือความเห็นของคณะ ผู้ตรวจวัดต้องเป็นเอกฉันท์
4. อุณหภูมิ (Temperature)	Electrical Sensor Method
5. ความเป็นกรดและด่าง (pH)	pH meter
6. ความโปร่งใส (Transparency)	Secchi disc สำหรับตรวจวัดน้ำทะเล
7. สารแขวนลอย	Gravimetric Method
8. ความเค็ม (Salinity)	Electrical Conductivity Method
9. น้ำมันหรือไขมันบนผิวน้ำ (Floatable Oil & Grease)	สังเกต
10. ปิโตรเลียมไฮโดรคาร์บอน	Fluorescence Spectrophotometry
11. ออกซิเจนละลาย (DO)	Membrane Electrode Method
12. แบคทีเรียกลุ่มโคลิฟอร์มทั้งหมด (Total Coliform Bacteria)	Multiple Tube Fermentation Technique
13. แบคทีเรียกลุ่มฟิคอลโคลิฟอร์ม (Fecal Coliform Bacteria)	Membrane Filter Technique
14. แบคทีเรียกลุ่มเอนเทอโรคอคไค (Enterococci Bacteria)	Membrane Filter Technique
15. ไนเตรท-ไนโตรเจน ($\text{NO}_3\text{-N}$)	Cadmium Reduction Method เป็น NO_2^- แล้วใช้ Colorimetric Method
16. ฟอสเฟต-ฟอสฟอรัส ($\text{PO}_4\text{-P}$)	Colorimetric Method
17. แอมโมเนียไนโตรเจน ($\text{NH}_3\text{-N}$)	Phenol-Hypochlorite Method
18.ปรอททั้งหมด (Total Hg)	Cold-Vapor/Hydride Generation-Atomic Fluorescence Spectrometric Method
19. แคดเมียม (Cd)	Chelating complex Extraction/Electrothermal Atomic Absorption Spectrometric Method

ตารางที่ 2-2 (ต่อ) แสดงรายการและวิธีการวิเคราะห์ พารามิเตอร์ตัวอย่างน้ำทะเล

Parameter	ชื่อวิธีวิเคราะห์
20.โครเมียมรวม (Cr)	Chelating complex Extraction/Electrothermal Atomic Absorption Spectrometric Method
21.โครเมียมชนิดเฮกซะวาเลนต์ (Cr-Hexavalent)	Pre-concentration ตามด้วยวิธี Electrothermal Atomic Absorption Spectrometric Method
22.ตะกั่ว (Pb)	Chelating complex Extraction/Electrothermal Atomic Absorption Spectrometric Method
23.ทองแดง (Cu)	Chelating complex Extraction/Electrothermal Atomic Absorption Spectrometric Method
24.แมงกานีส (Mn)	Chelating complex Extraction/Electrothermal Atomic Absorption Spectrometric Method
25.สังกะสี (Zn)	Chelating complex Extraction/Inductively Coupled Plasma Method
26.เหล็ก (Fe)	Chelating complex Extraction/Inductively Coupled Plasma Method
27.ฟลูออไรด์ (F)	SPADNS Colorimetric Method
28.คลอรีนคงเหลือ (Residual Chlorine)	N,N-diethyl-p-phenylenediamine Method
29.ฟีนอล (Phenols)	Distillation ตามด้วย 4-Aminoantipyrine Colorimetric Method
30.ซัลไฟด์ (Sulfide)	Methylene Blue Colorimetric Method
31.ไซยาไนด์ (Cyanide)	Pyridine-Barbituric Acid Colorimetric Method

ตารางที่ 2-3 แสดงรายการทดสอบที่ได้รับการรับรอง ISO/IEC 17025:2017

รายการทดสอบ	ผลิตภัณฑ์	วิธีทดสอบที่ใช้	ช่วงการทดสอบ	หน่วยที่ใช้ รายงานผล
ทองแดง (Cu)	น้ำและน้ำเสีย	In house Method : TM-11-01 Based on Standard Method for the Examination of Water and Wastewater, APHA, AWWA, WEF, 23 rd Edition(2017), Part 3111B	0.03 -4.00	mg/l
แคดเมียม (Cd)	น้ำเสีย		0.03 - 0.50	mg/l
เหล็ก (Fe)	น้ำและน้ำเสีย		0.20-4.00	mg/l
สังกะสี (Zn)	น้ำและน้ำเสีย		0.05-1.00	mg/l
แมงกานีส (Mn)	น้ำและน้ำเสีย		0.03-2.00	mg/l
นิกเกิล (Ni)	น้ำเสีย		0.20-4.00	mg/l
ทองแดง (Cu)	น้ำและน้ำเสีย		0.03 -4.00	mg/l
แบเรียม (Ba)	น้ำและน้ำเสีย	Standard Method for the Examination of Water and Wastewater, APHA, AWWA, WEF, 23 rd Edition(2017), Part 3030F and 3120 B	0.05 - 2.50	mg/l
แคดเมียม (Cd)	น้ำและน้ำเสีย		0.02 - 2.50	mg/l
โครเมียม (Cr)	น้ำและน้ำเสีย		0.02 - 2.50	mg/l
ทองแดง (Cu)	น้ำและน้ำเสีย		0.05 - 2.50	mg/l
เหล็ก (Fe)	น้ำและน้ำเสีย		0.05 - 2.50	mg/l
แมงกานีส (Mn)	น้ำและน้ำเสีย		0.02 - 2.50	mg/l
นิกเกิล (Ni)	น้ำและน้ำเสีย		0.02 - 2.50	mg/l
ตะกั่ว (Pb)	น้ำและน้ำเสีย		0.04 - 2.50	mg/l
สังกะสี (Zn)	น้ำและน้ำเสีย		0.04 - 2.50	mg/l
Total Suspended Solid (TSS)	น้ำเสีย	Standard Method for the Examination of Water and Wastewater, APHA, AWWA, WEF, 23 rd Edition(2017), Part 2540 D	10.0-1000.0	mg/L

ตารางที่ 2-4 แสดงรายการและวิธีการวิเคราะห์ พารามิเตอร์ตัวอย่างอากาศในปล่องระบาย

Parameter	ชื่อวิธีวิเคราะห์
Sulfur Dioxide	U.S.EPA Method 6,8
Oxide of Nitrogen	U.S.EPA Method 7
Carbon monoxide	U.S.EPA Method 10
Hydrogen chloride	U.S.EPA Method 26
Opacity	U.S.EPA Method 9
Dioxin*	U.S.EPA Method 23A

หมายเหตุ : * หน่วยเป็น นาโนกรัมต่อลูกบาศก์เมตร

ตารางที่ 2-5 แสดงรายการและวิธีการวิเคราะห์ พารามิเตอร์ตัวอย่างอากาศในบรรยากาศ

Parameter	ชื่อวิธีวิเคราะห์
TSP	US.EPA 40 CFR Part 50 Appendix B
PM-10	US.EPA 40 CFR Part 50 Appendix J
Nitrogen dioxide	Chemiluminescence
Sulfur dioxide	US.EPA 40 CFR Part 50
Ammonia	Method of Air Sampling and Analysis SECOND EDITION 1977, Method 402 Nitrile
Formaldehyde	Method of Air Sampling and Analysis SECOND EDITION 1977 , Method 116
Lead	Method of Air Sampling and Analysis SECOND EDITION 1977 , Method 315
Ozone (O ₃)	Chemiluminescence
Total HC	Flame Ionization Detector
VOCs	US.EPA method TO-15 Gas Chromatography to Mass Spectrometry

3. การประกันคุณภาพของผลการทดสอบ

ห้องปฏิบัติการดำเนินการวิเคราะห์ตัวอย่างควบคู่ไปกับชุดตัวอย่าง QC (Quality Control) และมีการสรุปผลการควบคุมคุณภาพการวิเคราะห์ โดยชุดตัวอย่าง QC (Quality Control) ประกอบด้วย

3.1 การควบคุมคุณภาพการวิเคราะห์ตัวอย่างอากาศสารอินทรีย์ระเหยง่าย (VOCs) ใน บรรยากาศ มีการประเมิน ดังนี้

- 3.1.1 Instrument Performance Check ด้วยการวิเคราะห์ Bromofluorobenzene (BFB) ทุกๆ 24 ชั่วโมง ระหว่างการวิเคราะห์
- 3.1.2 Initial Calibration ต้องมีค่า Average Response Factor ต้องไม่มากกว่า 30 %
- 3.1.3 Daily Calibration check ต้องมีค่าต่างกันจากค่าจริงไม่เกิน 30%
- 3.1.4 Relative Retention Times (RRT) ต้องมีค่าการเปลี่ยนแปลงของ RT แต่ละ compound ภายใน 0.06 RRT units ของ Mean relative retention time จาก Initial calibration

3.1.5 Relative Response Factor (RRF) ต้องมีค่าการเปลี่ยนแปลงของ Response แต่ละ compound ภายใน $\pm 40\%$ ของ Mean Relative Response Factor จาก Initial calibration

3.1.6 Laboratory method blank (LMB) ต้องมีค่าน้อยกว่า 3MDL

3.1.7 Duplicate sample ต้องมีค่าแตกต่างกันไม่เกิน 25%

3.2 การควบคุมคุณภาพการวิเคราะห์ทั่วไป

3.2.1 การควบคุมคุณภาพของ Reagent Blank หรือ Method Blank

➤ การตรวจสอบและจัดเตรียม Reagent Blank จะนำไปตรวจสอบการปนเปื้อนของสารเคมีในขั้นตอนการเตรียมตัวอย่าง โดยจะทำการวิเคราะห์ Blank 1 ตัวอย่างต่อการวิเคราะห์ตัวอย่าง 1 ชุด หรือทุกๆ 20 ตัวอย่างของ parameter เดียวกัน (5% basis) และทุกครั้งที่มีการเตรียมสารเคมีชุดใหม่

➤ ค่าที่วัดได้ (Level of quantitation/LOQ) มีค่าไม่เกิน 10 เท่าของค่าเบี่ยงเบนมาตรฐาน (Standard Deviation/SD) ของ Blank และไม่เกินค่าต่ำสุดของตัวอย่าง LOQ (Blank) $\leq 10SD$ (Blank)

3.2.2 การควบคุมคุณภาพโดย Laboratory Fortified Blank หรือ Blank Spike

➤ การควบคุมคุณภาพ โดยตรวจสอบความถูกต้องการทำงานของห้องปฏิบัติการจากการเติมสารมาตรฐานที่ทราบค่า เพื่อทำการวิเคราะห์โดยสารมาตรฐานที่ใช้ต้องมีค่า 10 เท่าของ Method Detection Level (MDL) หรือที่ค่ากลางของกราฟมาตรฐานของ parameter นั้น การทดสอบจะคำนวณตามสัดส่วนของตัวอย่าง ซึ่งเรียกว่า Laboratory Fortified Matrix หรือ Matrix Spike สำหรับ Matrix Spike จะดำเนินการจำนวน 1 ตัวอย่างต่อตัวอย่างวิเคราะห์ทุก 10 ตัวอย่างหรือ 10% basis

➤ ค่า %Recovery อยู่ในช่วง 85-115%

3.2.3 การตรวจซ้ำ Laboratory Fortified Matrix Duplicate/Duplicate Sample

➢ เป็นขั้นตอนการตรวจสอบชุดตัวอย่างที่ทำการวิเคราะห์โดยทำการวิเคราะห์ซ้ำเพื่อตรวจสอบประสิทธิภาพความแม่นยำถูกต้องโดยการ Duplicate ทุก 1 ตัวอย่าง ต่อการวิเคราะห์ ทุก 10 ตัวอย่างหรือ 10% basis

➢ ค่า Relative Percent Difference (%RPD) ที่ได้ต้องน้อยกว่า 10%

$$\%RPD = \frac{\text{Sample result} - \text{duplicate result} \times 100\%}{(\text{Sample result} + \text{duplicate result})/2}$$

$$\%RPD \leq 10\%$$

3.2.4 การตรวจสอบด้วย Continuing Calibration Standard, CCS

➢ การสร้างกราฟมาตรฐาน Continuing Calibration Standard, CCS สำหรับการวิเคราะห์โลหะมีการตรวจสอบความเข้มข้นของสารมาตรฐานที่นำมาใช้เตรียมกราฟมาตรฐานโดยการนำสารละลายมาตรฐานความเข้มข้นตรงกลาง ที่ใช้ในการสร้างกราฟมาตรฐาน มาทำการวิเคราะห์ทุกครั้ง หลังจากสร้างกราฟมาตรฐาน

➢ ค่าความคลาดเคลื่อนที่จะยอมรับได้จะต้องอยู่ในช่วง $\pm 5\%$ ของค่าจริง (% Accuracy อยู่ในช่วง 95-105%)

3.2.5 Calibration Verification Standard เมื่อมีการเทียบความเข้มข้นในตัวอย่างโดยใช้กราฟมาตรฐาน

➢ เป็นการตรวจสอบและสอบเทียบการทำงานของเครื่องมือในช่วงเวลาที่แตกต่างกัน ซึ่งขณะทำงานเริ่มต้นและสุดท้าย อาจมีค่าของผลลัพธ์เปลี่ยนแปลงไป จึงทำการสอบเทียบ โดยการใช้สารมาตรฐานที่ทำการสร้างกราฟมาตรฐานมาทำการวิเคราะห์ซ้ำทุกครั้ง สารมาตรฐานที่ใช้ควรมีค่าความเข้มข้นในช่วงกึ่งกลางของค่าการสอบเทียบ และทำการทดสอบวิเคราะห์ซ้ำอย่างต่อเนื่อง โดยทำการสอบเทียบทุกๆ 20 ตัวอย่าง

> ค่าคลาดเคลื่อน (% Error) ไม่เปลี่ยนแปลงเกิน 10%

$$\% \text{ Error} = \frac{\text{True Value} - \text{Found Value}}{\text{True Value}} \times 100\%$$

$$\% \text{ Error} = \pm 10\%$$

3.2.6 การใช้สารมาตรฐานที่มีการรับรอง (Reference Materials (RM))

> ในการตรวจวิเคราะห์ มีการใช้สารมาตรฐานที่รับรองความถูกต้องจากสถาบันที่เป็นมาตรฐานในการตรวจสอบวิธีวิเคราะห์ โดยการตรวจสอบสารมาตรฐานที่มีการรับรอง 1 ตัวอย่างต่อการวิเคราะห์ ตัวอย่างน้ำทุก 10 ตัวอย่าง

> ค่าความคลาดเคลื่อนที่ยอมรับได้จะต้องอยู่ในช่วง $\pm 10\%$ ของค่าจริง(หรือ %Accuracy อยู่ในช่วง 90-110%)

3.2.7 การตรวจสอบค่า Mean Chart Calibration

> การสร้างกราฟมาตรฐาน (Calibration Curve) จากการใช้สารที่ความเข้มข้นกึ่งกลางของกราฟมาตรฐาน (Mid range)

> ค่าที่ได้ต้องตามเกณฑ์ข้อกำหนดระหว่าง -UWL และ +UWL

3.2.8 การตรวจสอบด้วย Laboratory Control Standard, LCS

> เป็นการตรวจสอบการปนเปื้อนสารละลายโลหะมาตรฐานที่ใช้ในการวิเคราะห์ โดยการเติมสารละลายโลหะมาตรฐานที่ทราบความเข้มข้นลงในน้ำกลั่น มาผ่านกระบวนการวิเคราะห์ทุกขั้นตอนเช่นเดียวกับตัวอย่าง

> ค่าความคลาดเคลื่อนที่ยอมรับได้ ต้องมีความเข้มข้นอยู่ในช่วง $\pm 15\%$ ของค่าจริง (% Recover อยู่ในช่วง 85-115%)

3.3 การประเมินคุณภาพ (Quality Assessment)

3.3.1 การทำ Standard Addition

➤ ในกรณีการวิเคราะห์ตัวอย่างในทุกๆ 1 ชุด (สำหรับตัวอย่างที่วิเคราะห์ในช่วงเวลาเดียวกัน) ต้องมีการทำ Standard Addition เพื่อตรวจสอบค่า %Recovery ของสารมาตรฐานทุกครั้ง

» วิธีการวิเคราะห์

เลือกตัวอย่างมา 1 ตัวอย่าง แบ่งตัวอย่างออกเป็น 2 ส่วนเท่า ๆ กัน จากนั้นส่วนแรกให้เติมสารมาตรฐานที่ทราบความเข้มข้นที่แน่นอนลงไป และอีกส่วนหนึ่งไม่ต้องเติมสารใดลงไป จากนั้นนำตัวอย่างทั้ง 2 ส่วน มาทำการวิเคราะห์หาปริมาณโลหะที่ต้องการวิเคราะห์ตามวิธีทดสอบ

การคำนวณ

$$\% \text{ Recovery} = \frac{(C_s - C_e) \times 100}{A}$$

โดย C_s = ความเข้มข้นของตัวอย่างที่ต้องเติมสารมาตรฐาน
 C_e = ความเข้มข้นของตัวอย่างที่ไม่ได้เติมสารใดๆ ลงไป
 A = ความเข้มข้นของสารมาตรฐานที่เติมลงไป

➤ ในการทำ Standard Addition จะต้องมียค่า % Recovery อยู่ในช่วง 85-115%

3.3.2 การวิเคราะห์ Certificate Sample

➤ ทำการวิเคราะห์ Certificate Sample (คือ SRM) ที่มี Matrix ใกล้เคียงกับตัวอย่างที่ห้องปฏิบัติการวิเคราะห์ให้นักวิทยาศาสตร์ทำการวิเคราะห์ ผลการวิเคราะห์นำมาเปรียบเทียบกับค่าจริงของ SMR พิจารณาข้อมูลจากใบ Certificate

➤ ห้องปฏิบัติการมีการทำ Accuracy Test ทำอย่างน้อยปีละ 1 ครั้ง เพื่อเป็นการตรวจสอบวิธีการวิเคราะห์ และทดสอบความชำนาญของห้องปฏิบัติการ

➤ ค่าที่วิเคราะห์ได้ต้องมีค่าไม่ต่างจากค่าจริง โดยควรอยู่ในช่วงที่ Certificate กำหนด

3.3.3 การทำ Precision Test

➢ เป็นการทดสอบความแม่นยำของวิธีการทดสอบ ตรวจสอบจากค่าผลการวิเคราะห์ (reading) ในการวิเคราะห์หลาย ๆ ครั้ง ในตัวอย่างเดียวกัน ในช่วงที่ระยะเวลาที่แตกต่างกัน

➢ ห้องปฏิบัติการมีการทำ Precision Test อย่างน้อยปีละ 1 ครั้ง ในช่วงการทดสอบ (Working range) ระยะเวลาของการทำ Precision Test เป็นเวลา 1 อาทิตย์ โดยวิเคราะห์ตัวอย่างจำนวน 10 ตัวอย่าง

➢ ผลการวิเคราะห์ที่ได้ต้องมีค่า %RSD หรือ %CV อยู่ในช่วง 10%

3.3.4 Proficient Test

➢ เป็นการทดสอบความชำนาญของนักวิทยาศาสตร์ ผู้ทดสอบตัวอย่างโดยการเข้าร่วมทดสอบความชำนาญกับหน่วยงานที่จัดทดสอบความชำนาญ (PT provider) ซึ่งเป็นหน่วยงานที่ได้รับการรับรองความสามารถผู้จัดโปรแกรมการทดสอบความชำนาญห้องปฏิบัติการตามมาตรฐาน ISO/IEC 17043:2010

➢ ห้องปฏิบัติการมีการทำ Proficiency Test อย่างน้อย ปีละ 1 ครั้ง

3.3.5 Compliance Audit

เป็นการตรวจประเมินผลการตรวจวิเคราะห์ให้เป็นไปตามวิธีมาตรฐานข้อกำหนดหรือคู่มือของห้องปฏิบัติการวิเคราะห์

3.3.6 Laboratory Quality System Audit

เป็นการตรวจประเมินระบบควบคุมคุณภาพ ห้องปฏิบัติการวิเคราะห์เพื่อให้มีประสิทธิภาพ มีค่าถูกต้องและแม่นยำ โดยผู้ตรวจสอบภายนอก หรือที่ปรึกษาที่มีประสบการณ์และความชำนาญ

3.3.7 Management Review

เป็นการปรับปรุงระบบคุณภาพของห้องปฏิบัติการให้สอดคล้องและมีประสิทธิภาพอย่างต่อเนื่อง ตามที่มีการตรวจประเมินผลในทุกช่วงเวลาดำเนินการ

4. ผลการควบคุมและการประกันคุณภาพ

การควบคุมคุณภาพภายในห้องปฏิบัติการ มีการเตรียมและวิเคราะห์ตัวอย่างตลอดระยะเวลาที่ดำเนินไปตามขั้นตอนของการวิเคราะห์ ข้อมูลที่ได้จะทำให้การวิเคราะห์ตัวอย่างมีความถูกต้องแม่นยำสำหรับทุกตัวอย่างที่ทำการวิเคราะห์ ซึ่งการควบคุมคุณภาพภายในที่ดำเนินการประกอบด้วย ขั้นตอนการรับตัวอย่างจากภาคสนาม ขั้นตอนการตรวจสอบในห้องปฏิบัติการ และการประเมินคุณภาพของผลการตรวจวิเคราะห์

ตารางที่ 4-1 สรุปผลการควบคุมคุณภาพตัวอย่างคุณภาพอากาศในบรรยากาศทั่วไป

ในภาคสนามด้วย Blank ต่างๆ

ครั้งที่	วันที่เก็บตัวอย่าง	Trip Blank	Field Blank
1/2566	29/05-05/06/2566	<LOD	<LOD
เกณฑ์ที่ยอมรับ		<LOD	<LOD
ผลการควบคุมคุณภาพ		ผ่าน 100%	ผ่าน 100%

ตารางที่ 4-2 สรุปผลการควบคุมคุณภาพตัวอย่างน้ำผิวดิน ในภาคสนามด้วย Blank ต่างๆ

ครั้งที่	วันที่เก็บตัวอย่าง	Trip Blank	Field Blank
1/2566	28/04/2566	<LOD	<LOD
2/2566	30/05/2566	<LOD	<LOD
3/2566	15/06/2566	<LOD	<LOD
เกณฑ์ที่ยอมรับ		<LOD	<LOD
ผลการควบคุมคุณภาพ		ผ่าน 100%	ผ่าน 100%

ตารางที่ 4-3 สรุปผลการควบคุมคุณภาพตัวอย่างน้ำบาดาล ในภาคสนามด้วย Blank ต่างๆ

ครั้งที่	วันที่เก็บตัวอย่าง	Trip Blank	Field Blank
1/2565	28/04/2566	<LOD	<LOD
2/2565	15/06/2566	<LOD	<LOD
เกณฑ์ที่ยอมรับ		<LOD	<LOD
ผลการควบคุมคุณภาพ		ผ่าน 100%	ผ่าน 100%

ตารางที่ 4-4 สรุปผลการควบคุมคุณภาพตัวอย่างน้ำทิ้ง ในภาคสนามด้วย Blank ต่างๆ

ครั้งที่	วันที่เก็บตัวอย่าง	Trip Blank	Field Blank
1/2566	28/04/2566	<LOD	<LOD
2/2566	30/05/2566	<LOD	<LOD
3/2566	15/06/2566	<LOD	<LOD
เกณฑ์ที่ยอมรับ		<LOD	<LOD
ผลการควบคุมคุณภาพ			

ตารางที่ 4-5 สรุปผลการควบคุมของห้องปฏิบัติการวิเคราะห์ (QA/QC) คุณภาพอากาศในบรรยากาศทั่วไป

ครั้งที่	วันที่เก็บตัวอย่าง	Reagent Blank	Linear Regression (R^2)	Duplicate (% RPD)
1/2566	29/05-05/06/2566	<LOD	0.9999	0.0
เกณฑ์ที่ยอมรับ		<LOD	≥ 0.995	$\leq 10\%$
ผลการควบคุมคุณภาพ		ผ่าน 100%	ผ่าน 100%	ผ่าน 100%

ตารางที่ 4-6 สรุปผลการควบคุมของห้องปฏิบัติการวิเคราะห์ (QA/QC) น้ำผิวดิน

ครั้งที่	วันที่เก็บตัวอย่าง	Method Blank	Duplicate (%RPD)	CCS (%Error)	CVS (%Error)	Matrix Spike (%Recovery)	Linear Regression (R^2)
1/2566	28/04/2566	<LOD	0.3-7.2	0.0-4.0	0.3-4.7	89.8-100.6	0.9990-0.9999
2/2566	30/05/2566	<LOD	0.2-4.1	0.0-2.8	0.0-3.3	93.6-97.6	0.9982-1.0000
3/2566	15/06/2566	<LOD	0.0-3.9	0.3-3/9	0.2-5.1	90.5-13.9	0.9987-0.9999
เกณฑ์ที่ยอมรับ		<LOD	$\leq 10\%$	$\leq 5\%$	$\leq 10\%$	85-115%	≥ 0.995
ผลการควบคุมคุณภาพ		ผ่าน 100%	ผ่าน 100%	ผ่าน 100%	ผ่าน 100%	ผ่าน 100%	ผ่าน 100%

ตารางที่ 4-7 สรุปผลการควบคุมของห้องปฏิบัติการวิเคราะห์ (QA/QC) น้ำบาดาล

ครั้งที่	วันที่เก็บตัวอย่าง	Method Blank	Duplicate (%RPD)	CCS (%Error)	CVS (%Error)	Matrix Spike (%Recovery)	Linear Regression (R^2)
1/2565	28/04/2566	<LOD	0.3-7.2	0.0-4.0	0.3-4.7	89.8-100.6	0.9990-0.9999
2/2565	15/06/2566	<LOD	0.0-3.9	0.3-3/9	0.2-5.1	90.5-13.9	0.9987-0.9999
เกณฑ์ที่ยอมรับ		<LOD	$\leq 10\%$	$\leq 5\%$	$\leq 10\%$	85-115%	≥ 0.995
ผลการควบคุมคุณภาพ		ผ่าน 100%	ผ่าน 100%	ผ่าน 100%	ผ่าน 100%	ผ่าน 100%	ผ่าน 100%

ตารางที่ 4-8 สรุปผลการควบคุมของห้องปฏิบัติการวิเคราะห์ (QA/QC) น้ำทิ้ง

ครั้งที่	วันที่เก็บตัวอย่าง	Method Blank	Duplicate (%RPD)	CCS (%Error)	CVS (%Error)	Matrix Spike (%Recovery)	Linear Regression (R^2)
1/2566	28/04/2566	<LOD	0.3-7.2	0.0-4.0	0.3-4.7	89.8-100.6	0.9990-0.9999
2/2566	30/05/2566	<LOD	0.2-4.1	0.0-2.8	0.0-3.3	93.6-97.6	0.9982-1.0000
3/2566	15/06/2566	<LOD	0.0-3.9	0.3-3/9	0.2-5.1	90.5-1.3.9	0.9987-0.9999
เกณฑ์ที่ยอมรับ		<LOD	≤10 %	≤5 %	≤10 %	85-115 %	≥0.995
ผลการควบคุมคุณภาพ		ผ่าน100%	ผ่าน100%	ผ่าน 100%	ผ่าน 100%	ผ่าน 100%	ผ่าน 100%

ภาคผนวก ง

รายงานผลการตรวจวัดคุณภาพสิ่งแวดล้อม

รายงานผลการตรวจวัดคุณภาพสิ่งแวดล้อม

ระยะก่อสร้าง



TEST REPORT

Analysis No. : R23-1607

Received Date: 31/05-06/06/23

Customer : Technical Division of Thai Environmental Technic Limited

For การนิคมอุตสาหกรรมแห่งประเทศไทย

โครงการ : นิคมอุตสาหกรรมนครหลวง (ครั้งที่ 3) (ระยะก่อสร้าง)

Address : ตำบลบางพระครู อำเภอนครหลวง จังหวัดพระนครศรีอยุธยา 13260

Contact : Tel. (035) 350 141

Fax. (035) 364 014

Report Date : 13/06/23

Analysis Date : 31/05-08/06/23

Job No. : S660382/May

Sampling By : TET

Type of Sample : Ambient Air

Sampling Point	Sample No.	Sampling Date	Result		Analysis Date
			TSP (mg/m ³)	PM-10 (mg/m ³)	
ที่พักอาศัยด้านทิศเหนือของโครงการ (หมู่ที่ 3 บ้านโคกระยอ ต.บ้านขล้อ) (47P 0670593 UTM 1606245)	2305-AA1640	29-30/05/23	0.022	0.014	31/05-02/06/23
	2306-AA0005	30-31/05/23	0.031	0.015	01-06/06/23
	2306-AA0069	31/05-01/06/23	0.028	0.015	02-07/06/23
	2306-AA0126	01-02/06/23	0.034	0.020	06-08/06/23
	2306-AA0130	02-03/06/23	0.025	0.018	06-08/06/23
	2306-AA0134	03-04/06/23	0.034	0.008	06-08/06/23
	2306-AA0138	04-05/06/23	0.025	0.010	06-08/06/23
วัดบ้านแก้วตา (หมู่ที่ 1 บ้านแก้วตา ต.บางเพลิง) (47P 0669925 UTM 1603332)	2305-AA1641	29-30/05/23	0.041	0.020	31/05-02/06/23
	2306-AA0006	30-31/05/23	0.044	0.009	01-06/06/23
	2306-AA0070	31/05-01/06/23	0.049	0.019	02-07/06/23
	2306-AA0127	01-02/06/23	0.049	0.023	06-08/06/23
	2306-AA0131	02-03/06/23	0.052	0.022	06-08/06/23
	2306-AA0135	03-04/06/23	0.014	0.008	06-08/06/23
	2306-AA0139	04-05/06/23	0.041	0.005	06-08/06/23
Standard			0.33	0.12	

Method : TSP = Gravimetric Method (US.EPA 40 CFR Part 50 Appendix B)

PM-10 = Gravimetric Method (US.EPA 40 CFR Part 50 Appendix J)

Standard : Notification of the National Environment Board No. 10 (1995) (B.E. 2538) and No. 24 (2004) (B.E. 2547), 24-hr. average value

Reviewed by

Ms. Wareerut Prachumdaeng

Chief of Laboratory

13/06/23



Approved by

Mrs. Porntip Pethshee

Laboratory Manager

13/06/23

- REPORTED RESULTS REFER TO SUBMITTED SAMPLE(S) ONLY
- DO NOT COPY PARTIAL OF THIS ANALYSIS REPORT WITHOUT OFFICIAL APPROVAL



TEST REPORT

Analysis No. : R23-1607

Received Date: 31/05-06/06/23

Customer : Technical Division of Thai Environmental Technic Limited

For การนิคมอุตสาหกรรมแห่งประเทศไทย

โครงการ : นิคมอุตสาหกรรมนครหลวง (ครั้งที่ 3) (ระยะก่อสร้าง)

Address : ตำบลบางพระครู อำเภอนครหลวง จังหวัดพระนครศรีอยุธยา 13260

Contact : Tel. (035) 350 141

Fax. (035) 364 014

Report Date : 13/06/23

Analysis Date : 31/05-08/06/23

Job No. : S660382/May

Sampling By : TET

Type of Sample : Ambient Air

Sampling Point	Sample No.	Sampling Date	Result		Analysis Date
			TSP (mg/m ³)	PM-10 (mg/m ³)	
บริเวณที่พักอาศัยด้านทิศใต้ของโครงการ (หมู่ที่ 1 บ้านแก้วตา ด.บางเพลิง) (47P 0670566 UTM 1606270)	2305-AA1642	29-30/05/23	0.031	0.017	31/05-02/06/23
	2306-AA0007	30-31/05/23	0.029	0.014	01-06/06/23
	2306-AA0071	31/05-01/06/23	0.029	0.014	02-07/06/23
	2306-AA0128	01-02/06/23	0.046	0.023	06-08/06/23
	2306-AA0132	02-03/06/23	0.043	0.021	06-08/06/23
	2306-AA0136	03-04/06/23	0.031	0.028	06-08/06/23
	2306-AA0140	04-05/06/23	0.025	0.016	06-08/06/23
บริเวณที่พักอาศัยด้านทิศตะวันออก ของโครงการ (หมู่ที่ 4 บ้านบางพระครู ด.บางพระครู) (47P 0672569 UTM 1602455)	2305-AA1643	29-30/05/23	0.025	0.020	31/05-02/06/23
	2306-AA0008	30-31/05/23	0.028	0.018	01-06/06/23
	2306-AA0072	31/05-01/06/23	0.035	0.017	02-07/06/23
	2306-AA0129	01-02/06/23	0.041	0.014	06-08/06/23
	2306-AA0133	02-03/06/23	0.040	0.014	06-08/06/23
	2306-AA0137	03-04/06/23	0.040	0.011	06-08/06/23
	2306-AA0141	04-05/06/23	0.032	0.016	06-08/06/23
Standard			0.33	0.12	

Method : TSP = Gravimetric Method (US.EPA 40 CFR Part 50 Appendix B)

PM-10 = Gravimetric Method (US.EPA 40 CFR Part 50 Appendix J)

Standard : Notification of the National Environment Board No. 10 (1995) (B.E. 2538) and No. 24 (2004) (B.E. 2547), 24-hr. average value

Reviewed by

Ms. Wareerut Prachumdaeng

Chief of Laboratory

13.06.23



Approved by

Mrs. Pomtip Pethshee

Laboratory Manager

13.06.23

- REPORTED RESULTS REFER TO SUBMITTED SAMPLE(S) ONLY
- DO NOT COPY PARTIAL OF THIS ANALYSIS REPORT WITHOUT OFFICIAL APPROVAL



TEST REPORT

Report No. : R1607/1-21 Customer Name : การนิคมอุตสาหกรรมแห่งประเทศไทย
Report Date : June 15, 2023 Location : นิคมอุตสาหกรรมนครหลวง (ครั้งที่ 3)
Sampling Date : May 29-June 5, 2023 (ระยะก่อสร้าง)
Type of Sample : WS & WD Address : ตำบลบางพระครู อำเภอนครหลวง
Job No. : S660382/May จังหวัดพระนครศรีอยุธยา 13260
Contact : Tel. (035) 350 141
Fax. (035) 364 014

Item	Time	ที่พักอาศัยด้านทิศเหนือของโครงการ (หมู่ที่ 3 บ้านโคกระยอ ต.บ้านกล้วย)													
		29-30/05/23		30-31/05/23		31/05-01/06/23		01-02/06/23		02-03/06/23		03-04/06/23		04-05/06/23	
		WS	WD	WS	WD	WS	WD	WS	WD	WS	WD	WS	WD	WS	WD
1.	13:00	0.0	E	0.9	SE	1.3	ESE	0.4	N	0.4	SE	0.4	NNW	0.4	N
2.	14:00	1.3	ESE	1.3	ESE	1.3	ESE	0.4	N	0.4	N	0.4	NNE	0.9	N
3.	15:00	1.8	ESE	1.8	ESE	1.3	ESE	0.9	N	1.8	ESE	0.9	N	0.9	E
4.	16:00	1.8	ESE	1.8	ESE	1.8	N	0.9	N	1.8	ESE	0.9	ESE	1.3	ESE
5.	17:00	1.3	ESE	1.8	ESE	1.3	ESE	0.9	N	1.8	ESE	1.8	ESE	1.8	ESE
6.	18:00	1.3	E	1.3	ESE	1.3	ESE	1.3	ESE	1.3	ESE	1.3	E	1.3	E
7.	19:00	0.9	E	0.9	ESE	1.3	ESE	1.3	ESE	1.3	E	1.3	E	1.3	ESE
8.	20:00	0.9	E	0.4	E	0.9	E	0.4	E	0.9	ENE	0.4	ESE	1.3	ESE
9.	21:00	0.9	E	0.9	E	0.4	ESE	0.4	ESE	0.9	ESE	0.0	E	0.4	ENE
10.	22:00	0.9	E	0.4	E	0.4	ESE	0.0	ESE	0.9	ESE	0.0	E	0.4	ENE
11.	23:00	0.9	E	0.4	E	0.0	ESE	0.4	ESE	0.4	ESE	0.0	E	0.0	ENE
12.	00:00	1.3	ESE	0.9	E	0.4	ESE	0.0	ESE	0.0	ESE	0.0	E	0.4	ENE
13.	01:00	0.9	ESE	0.9	E	0.9	ESE	0.0	ESE	0.4	ESE	0.0	E	0.0	ENE
14.	02:00	0.4	ESE	0.4	E	0.4	ESE	0.4	ESE	0.4	ESE	0.0	E	0.0	ENE
15.	03:00	0.4	ESE	0.4	E	0.0	ESE	0.4	ESE	0.4	ESE	0.0	E	0.0	ENE
16.	04:00	0.4	ESE	0.4	E	0.0	ESE	0.4	ESE	0.0	ESE	0.0	E	0.0	ENE
17.	05:00	0.0	ESE	0.4	E	0.0	ESE	0.0	ESE	0.4	ESE	0.0	E	0.0	ENE
18.	06:00	0.0	ESE	0.4	E	0.0	ESE	0.0	ESE	0.4	ESE	0.0	E	0.0	ENE
19.	07:00	0.0	ESE	0.0	E	0.0	ESE	0.0	ESE	0.0	ESE	0.0	E	0.0	ENE
20.	08:00	0.0	ESE	0.4	E	0.0	ESE	0.0	ESE	0.4	ESE	0.0	E	0.0	ENE
21.	09:00	0.0	ESE	0.4	E	0.4	ESE	0.4	ESE	0.0	ESE	0.0	E	0.0	ENE
22.	10:00	0.4	ESE	0.4	NW	0.4	ESE	0.4	E	0.4	ESE	0.4	E	0.4	ENE
23.	11:00	0.9	ESE	0.9	E	0.4	E	0.4	E	0.4	ESE	0.4	E	0.4	N
24.	12:00	0.9	ESE	0.9	ESE	0.4	ESE	0.9	ESE	0.4	N	0.9	N	0.4	NE
Average		0.7	-	0.8	-	0.6	-	0.4	-	0.6	-	0.4	-	0.5	-

หมายเหตุ : ความเร็วลม = เมตร/วินาที
ทิศทางลม = องศา

Wannasiri S.

Wannasiri Suriyawong



Somchai P.

Somchai Piyavorasakul
General Manager

- REPORTED RESULTS REFER TO SUBMITTED SAMPLE(S) ONLY
- DO NOT COPY PARTIAL OF THIS ANALYSIS REPORT WITHOUT OFFICIAL APPROVAL



TEST REPORT

Report No. : R1607/2-21 Customer Name : การนิคมอุตสาหกรรมแห่งประเทศไทย
Report Date : June 15, 2023 Location : นิคมอุตสาหกรรมนครหลวง (ครั้งที่ 3)
Sampling Date : May 29-June 5, 2023 (ระยะก่อสร้าง)
Type of Sample : Sound Level Address : ตำบลบางพระครู อำเภอนครหลวง
Job No. : S660382/May จังหวัดพระนครศรีอยุธยา 13260
Contact : Tel. (035) 350 141
Fax. (035) 364 014

เวลา (นาฬิกา)	ผลวิเคราะห์ (dBA)											
	ที่พักอาศัยด้านทิศเหนือของโครงการ (หมู่ที่ 3 บ้านโคกระยอ ต.บ้านขล้อ)											
	29-30/05/23			30-31/05/23			31/05-01/06/23			01-02/06/23		
	Leq	Lmax	L ₉₀	Leq	Lmax	L ₉₀	Leq	Lmax	L ₉₀	Leq	Lmax	L ₉₀
08:00	44.2	55.0	42.8	55.7	73.9	51.0	60.9	78.2	59.4	42.8	60.2	41.3
09:00	45.8	66.3	43.2	55.9	76.2	51.3	62.3	75.8	60.8	44.3	70.8	41.5
10:00	44.9	55.4	43.4	55.3	71.7	51.7	58.2	75.9	50.9	45.1	65.7	42.0
11:00	44.9	53.7	43.6	55.1	72.6	51.5	58.2	77.6	50.5	45.1	60.3	42.2
12:00	45.1	60.5	43.7	54.2	74.1	50.5	55.3	72.4	49.6	52.8	63.9	44.0
13:00	55.9	83.4	49.5	57.2	87.1	49.3	55.3	77.8	48.4	45.9	67.4	41.7
14:00	56.8	93.0	50.1	59.4	95.9	51.8	53.6	71.5	47.2	46.3	66.3	41.4
15:00	54.7	73.0	51.1	57.1	81.6	49.8	55.2	76.7	47.2	45.1	70.3	40.4
16:00	55.0	67.7	51.9	56.2	80.4	47.1	56.3	81.4	47.4	44.5	49.9	43.8
17:00	55.9	70.3	52.0	53.7	79.0	45.2	51.1	74.9	46.1	45.1	55.6	43.8
18:00	58.3	76.8	52.9	53.0	73.1	46.8	53.3	67.0	46.7	44.9	55.8	43.5
19:00	55.3	71.0	51.5	56.0	91.7	47.4	50.6	77.9	46.0	44.9	56.2	43.0
20:00	54.0	84.1	51.1	55.1	78.3	47.4	49.4	75.4	45.3	44.0	52.8	42.4
21:00	53.2	69.1	50.5	54.6	71.0	49.1	48.9	64.5	44.4	44.0	59.6	42.4
22:00	52.3	66.8	50.2	55.3	76.0	48.0	48.0	64.5	44.5	45.8	63.3	42.6
23:00	51.8	71.7	49.9	49.5	67.5	46.1	46.9	64.1	43.3	43.5	53.9	42.5
00:00	52.2	69.7	50.4	49.2	69.7	46.2	45.7	65.6	43.1	44.6	58.1	42.6
01:00	51.9	71.5	49.9	48.6	69.5	46.4	45.3	64.7	42.4	44.1	60.2	42.5
02:00	51.7	69.9	50.1	49.3	63.2	47.5	44.2	62.4	42.0	43.3	54.2	41.8
03:00	52.9	70.6	50.8	48.5	62.8	46.7	44.8	71.3	42.3	50.3	73.4	46.2
04:00	52.0	74.1	50.0	55.0	66.8	54.5	43.4	64.2	41.5	50.3	78.6	46.3
05:00	52.7	74.3	49.9	55.5	65.7	54.8	43.1	62.7	41.2	49.7	65.2	45.1
06:00	56.2	71.8	51.6	55.3	59.4	54.4	42.9	63.4	41.3	48.6	65.2	45.2
07:00	56.5	79.3	51.9	56.7	63.7	56.3	42.9	62.0	41.6	48.2	64.8	44.3
Leq 24 hr	53.8	-	-	55.0	-	-	54.6	-	-	46.9	-	-
Lmax	-	93.0	-	-	95.9	-	-	81.4	-	-	78.6	-
Ldn	59.5	-	-	59.9	-	-	56.0	-	-	53.8	-	-
มาตรฐาน ⁽¹⁾⁽²⁾	70	115	-	70	115	-	70	115	-	70	115	-
ค่าเฉลี่ย Leq 24 hr	49.8											
ค่าเฉลี่ย Lmax	81.4											
ค่าเฉลี่ย Ldn	54.9											

มาตรฐาน : (1) ประกาศคณะกรรมการสิ่งแวดล้อมแห่งชาติ ฉบับที่ 15 (พ.ศ. 2540) เรื่องกำหนดมาตรฐานระดับเสียงโดยทั่วไป

(2) ประกาศกระทรวงอุตสาหกรรม เรื่องกำหนดค่าระดับเสียงการรบกวน และระดับเสียงที่เกิดจากการประกอบกิจการโรงงาน (พ.ศ. 2548)

Wannasiri S.

Wannasiri Suriyawong



Somchai P.

Somchai Piyavorasakul
General Manager

- REPORTED RESULTS REFER TO SUBMITTED SAMPLE(S) ONLY
- DO NOT COPY PARTIAL OF THIS ANALYSIS REPORT WITHOUT OFFICIAL APPROVAL



TEST REPORT

Report No. : R1607/3-21 Customer Name : การนิคมอุตสาหกรรมแห่งประเทศไทย
Report Date : June 15, 2023 Location : นิคมอุตสาหกรรมนครหลวง (ครั้งที่ 3)
Sampling Date : May 29-June 5, 2023 (ระยะก่อสร้าง)
Type of Sample : Sound Level Address : ตำบลบางพระครู อำเภอนครหลวง
Job No. : S660382/May จังหวัดพระนครศรีอยุธยา 13260
Contact : Tel. (035) 350 141
Fax. (035) 364 014

เวลา (นาฬิกา)	ผลวิเคราะห์ (dBA)								
	ที่พักอาศัยด้านทิศเหนือของโครงการ (หมู่ที่ 3 บ้านโคกระยอ ต.บ้านขล้อย)								
	02-03/06/23			03-04/06/23			04-05/06/23		
	Leq	Lmax	L ₉₀	Leq	Lmax	L ₉₀	Leq	Lmax	L ₉₀
08:00	46.6	66.3	43.8	44.2	57.5	41.9	44.5	58.7	41.3
09:00	46.2	65.4	43.1	53.3	84.0	46.1	43.8	60.3	40.9
10:00	44.8	63.1	42.7	51.4	65.9	47.7	44.3	54.8	42.0
11:00	45.5	72.0	43.1	50.4	66.1	46.9	43.7	53.5	41.5
12:00	44.1	64.9	42.4	51.1	68.5	46.5	44.7	56.8	41.2
13:00	44.1	63.4	42.1	49.9	66.6	47.2	43.2	56.5	41.0
14:00	43.4	64.1	42.0	51.1	70.5	46.9	44.0	60.2	41.6
15:00	43.5	64.1	42.1	49.7	64.0	46.7	43.3	59.0	41.0
16:00	43.6	62.7	42.0	49.5	60.2	46.7	43.2	58.2	41.1
17:00	44.1	62.4	42.2	49.3	64.5	46.6	42.6	55.6	41.0
18:00	46.0	71.5	42.6	48.7	67.1	44.6	43.8	60.0	41.4
19:00	45.9	59.6	42.9	51.1	72.5	44.6	44.0	54.7	41.4
20:00	53.4	64.6	44.7	49.1	65.8	45.7	43.2	59.6	41.4
21:00	46.9	68.1	42.7	48.6	64.4	44.9	43.6	57.6	41.2
22:00	47.0	67.0	42.3	47.4	58.4	44.7	42.6	53.7	41.0
23:00	45.8	71.0	41.0	47.5	60.0	44.6	44.8	65.1	42.0
00:00	44.0	62.0	40.2	47.8	59.5	44.1	43.4	54.2	42.1
01:00	45.8	67.1	40.5	47.3	61.1	43.9	43.8	52.5	42.5
02:00	43.8	56.8	41.9	47.4	63.5	44.1	43.8	59.3	42.1
03:00	43.2	53.8	42.2	48.3	65.7	42.9	43.9	55.3	42.5
04:00	44.7	57.8	42.2	46.4	60.0	42.9	42.8	49.7	42.0
05:00	43.2	59.3	40.0	45.2	56.3	42.7	42.7	53.7	41.9
06:00	43.8	58.9	40.6	45.4	60.8	42.6	43.0	50.3	41.7
07:00	42.7	56.1	41.7	44.7	60.5	41.7	43.0	53.9	41.4
Leq 24 hr	45.9	-	-	49.1	-	-	43.6	-	-
Lmax	-	72.0	-	-	84.0	-	-	65.1	-
Ldn	51.5	-	-	54.0	-	-	49.9	-	-
มาตรฐาน ⁽¹⁾⁽²⁾	70	115	-	70	115	-	70	115	-
ค่าเฉลี่ย Leq 24 hr	49.8								
ค่าเฉลี่ย Lmax	81.4								
ค่าเฉลี่ย Ldn	54.9								

มาตรฐาน : (1) ประกาศคณะกรรมการสิ่งแวดล้อมแห่งชาติ ฉบับที่ 15 (พ.ศ. 2540) เรื่องกำหนดมาตรฐานระดับเสียงโดยทั่วไป

(2) ประกาศกระทรวงอุตสาหกรรม เรื่องกำหนดค่าระดับเสียงการรบกวน และระดับเสียงที่เกิดจากการประกอบกิจการโรงงาน (พ.ศ. 2548)

Wannasiri S.

Wannasiri Suriyawong



Somchai P.

Somchai Piyavorasakul
General Manager

- REPORTED RESULTS REFER TO SUBMITTED SAMPLE(S) ONLY
- DO NOT COPY PARTIAL OF THIS ANALYSIS REPORT WITHOUT OFFICIAL APPROVAL



TEST REPORT

Report No. : R1607/4-21 Customer Name : การนิคมอุตสาหกรรมแห่งประเทศไทย
Report Date : June 15, 2023 Location : นิคมอุตสาหกรรมนครหลวง (ครั้งที่ 3)
Sampling Date : May 29-June 5, 2023 (ระยะก่อสร้าง)
Type of Sample : Sound Level Address : ตำบลบางพระครู อำเภอนครหลวง
Job No. : S660382/May จังหวัดพระนครศรีอยุธยา 13260
Contact : Tel. (035) 350 141
Fax. (035) 364 014

เวลา (นาฬิกา)	ผลวิเคราะห์ (dBA)											
	วัดบ้านแก้วตา (หมู่ที่ 1 บ้านแก้วตา ต.บางเพลิง)											
	29-30/05/23			30-31/05/23			31/05-01/06/23			01-02/06/23		
	Leq	Lmax	L ₉₀	Leq	Lmax	L ₉₀	Leq	Lmax	L ₉₀	Leq	Lmax	L ₉₀
08:00	47.3	56.0	45.4	51.0	71.4	47.3	52.1	75.7	47.7	48.4	76.9	44.0
09:00	49.1	62.4	46.0	51.6	79.6	48.7	50.3	69.8	45.3	48.0	65.8	43.7
10:00	51.1	60.3	49.3	51.8	71.7	48.7	52.6	68.7	44.4	50.8	66.1	45.8
11:00	49.4	62.2	47.6	51.9	67.9	49.1	51.6	69.7	46.1	51.0	65.2	46.9
12:00	50.6	65.2	47.5	51.7	72.8	43.5	50.2	68.9	44.6	49.3	74.7	44.0
13:00	50.6	62.7	47.1	53.1	71.0	44.7	49.6	69.3	43.6	47.6	62.7	43.2
14:00	49.6	73.0	47.1	52.2	69.3	46.3	53.1	64.7	43.6	51.0	68.8	44.2
15:00	54.3	64.0	50.9	46.7	67.4	42.3	49.2	89.3	43.9	47.1	67.2	43.4
16:00	49.2	63.4	44.6	52.2	64.3	42.6	57.1	96.0	51.4	56.4	81.2	43.3
17:00	50.5	65.9	48.0	49.2	61.7	43.2	57.6	75.0	53.2	48.2	64.7	44.4
18:00	50.2	64.7	47.2	48.3	65.5	43.7	54.3	78.3	50.3	46.2	64.9	43.2
19:00	49.2	69.2	46.8	49.7	86.9	44.1	52.6	80.1	48.7	50.3	71.8	44.8
20:00	50.7	62.1	46.4	54.2	80.0	50.5	52.1	63.2	48.9	48.5	69.7	45.1
21:00	46.7	64.2	45.3	52.1	77.8	49.6	49.8	68.6	48.5	45.2	54.3	43.8
22:00	46.1	61.1	44.5	51.3	63.2	49.5	46.9	57.8	45.7	45.4	56.9	44.0
23:00	45.7	68.1	44.4	50.6	74.4	49.1	48.1	64.6	44.7	45.2	67.7	43.4
00:00	45.3	54.7	43.8	51.0	80.5	48.3	46.3	64.9	44.6	45.1	66.2	43.7
01:00	47.9	63.3	44.8	49.5	57.7	47.9	45.4	60.7	43.8	44.6	59.5	43.4
02:00	48.2	63.4	45.5	49.8	63.6	47.8	45.3	53.9	43.9	44.5	61.4	43.4
03:00	49.4	89.2	46.2	50.1	65.4	48.1	46.2	50.0	44.2	44.7	48.5	43.1
04:00	47.4	58.0	45.0	50.2	62.0	48.0	46.3	53.8	44.6	49.5	61.7	48.5
05:00	47.0	61.3	44.8	50.3	64.5	48.3	48.0	64.0	45.0	50.2	63.5	48.8
06:00	48.4	62.6	44.7	51.4	64.9	47.9	50.2	76.8	44.4	55.0	74.6	45.0
07:00	52.6	77.5	47.9	55.8	79.9	50.2	50.3	76.8	45.1	50.5	69.3	44.3
Leq 24 hr	49.6	-	-	51.5	-	-	51.6	-	-	49.7	-	-
Lmax	-	89.2	-	-	86.9	-	-	96.0	-	-	81.2	-
Ldn	54.4	-	-	57.2	-	-	55.1	-	-	55.5	-	-
มาตรฐาน ⁽¹⁾⁽²⁾	70	115	-	70	115	-	70	115	-	70	115	-
ค่าเฉลี่ย Leq 24 hr	50.1											
ค่าเฉลี่ย Lmax	83.5											
ค่าเฉลี่ย Ldn	55.4											

มาตรฐาน : (1) ประกาศคณะกรรมการสิ่งแวดล้อมแห่งชาติ ฉบับที่ 15 (พ.ศ. 2540) เรื่องกำหนดมาตรฐานระดับเสียงโดยทั่วไป

(2) ประกาศกระทรวงอุตสาหกรรม เรื่องกำหนดค่าระดับเสียงการรบกวน และระดับเสียงที่เกิดจากการประกอบกิจการโรงงาน (พ.ศ. 2548)

Wannasiri S.

Wannasiri Suriyawong



Somchai P.

Somchai Piyavorasakul
General Manager

REPORTED RESULTS REFER TO SUBMITTED SAMPLES ONLY

DO NOT COPY PARTIAL OF THIS ANALYSIS REPORT WITHOUT OFFICIAL APPROVAL



TEST REPORT

Report No. : R1607/5-21 Customer Name : การนิคมอุตสาหกรรมแห่งประเทศไทย
Report Date : June 15, 2023 Location : นิคมอุตสาหกรรมนครหลวง (ครั้งที่ 3)
Sampling Date : May 29-June 5, 2023 (ระยะก่อสร้าง)
Type of Sample : Sound Level Address : ตำบลบางพระครู อำเภอนครหลวง
Job No. : S660382/May จังหวัดพระนครศรีอยุธยา 13260
Contact : Tel. (035) 350 141
Fax. (035) 364 014

เวลา (นาฬิกา)	ผลวิเคราะห์ (dBA)								
	วัดบ้านแก้วตา (หมู่ที่ 1 บ้านแก้วตา ต.บางเพลิง)								
	02-03/06/23			03-04/06/23			04-05/06/23		
	Leq	Lmax	L ₉₀	Leq	Lmax	L ₉₀	Leq	Lmax	L ₉₀
08:00	47.6	66.2	43.6	49.4	65.3	45.3	47.4	63.1	45.1
09:00	49.4	65.9	44.5	49.4	64.2	46.6	48.1	62.1	45.8
10:00	51.1	64.5	45.8	49.2	67.3	43.7	49.2	57.3	48.0
11:00	49.5	68.5	43.8	48.0	65.2	43.7	48.9	77.1	45.0
12:00	48.4	64.3	46.2	46.4	64.8	43.4	48.6	62.4	46.1
13:00	49.8	62.4	46.1	48.0	63.5	44.3	50.8	62.1	49.2
14:00	53.7	72.3	46.1	49.0	76.8	44.4	49.7	60.6	47.5
15:00	46.9	67.8	43.1	48.0	61.3	45.2	50.1	64.9	46.2
16:00	46.1	64.0	42.8	50.7	61.8	48.9	49.8	62.4	47.2
17:00	47.8	64.7	44.6	49.2	60.3	47.2	50.1	61.1	46.7
18:00	46.7	63.3	44.5	49.9	64.6	46.1	48.5	60.2	45.3
19:00	47.7	68.1	44.5	49.6	62.1	46.7	48.9	64.0	46.3
20:00	56.3	61.7	50.0	49.7	60.8	46.4	48.8	61.2	45.0
21:00	55.3	58.6	53.0	48.2	59.9	45.1	50.7	62.5	47.0
22:00	44.9	70.3	42.8	48.6	63.7	45.8	48.4	58.4	46.6
23:00	44.1	57.3	42.9	49.2	62.2	45.0	49.5	63.2	46.6
00:00	44.9	53.6	43.2	49.7	60.9	46.1	47.9	59.0	45.9
01:00	45.6	59.1	43.2	48.0	58.1	46.3	49.4	60.8	46.1
02:00	45.3	58.2	43.5	49.2	62.9	46.4	49.2	71.0	46.7
03:00	46.3	60.6	44.2	47.6	58.7	45.5	48.2	63.1	45.6
04:00	47.0	61.9	44.0	49.3	60.5	46.6	48.8	70.5	46.0
05:00	51.1	69.6	43.5	49.8	70.7	46.1	47.7	63.4	45.4
06:00	53.8	77.6	46.4	47.9	62.8	45.3	48.3	62.4	45.9
07:00	49.1	65.9	44.9	49.5	70.2	45.7	49.6	57.6	48.4
Leq 24 hr	50.1	-	-	49.0	-	-	49.1	-	-
Lmax	-	77.6	-	-	76.8	-	-	77.1	-
Ldn	55.3	-	-	55.3	-	-	55.2	-	-
มาตรฐาน ⁽¹⁾⁽²⁾	70	115	-	70	115	-	70	115	-
ค่าเฉลี่ย Leq 24 hr	50.1								
ค่าเฉลี่ย Lmax	83.5								
ค่าเฉลี่ย Ldn	55.4								

มาตรฐาน : (1) ประกาศคณะกรรมการสิ่งแวดล้อมแห่งชาติ ฉบับที่ 15 (พ.ศ. 2540) เรื่องกำหนดมาตรฐานระดับเสียงโดยทั่วไป

(2) ประกาศกระทรวงอุตสาหกรรม เรื่องกำหนดค่าระดับเสียงการรบกวน และระดับเสียงที่เกิดจากการประกอบกิจการโรงงาน (พ.ศ. 2548)

Wannasiri S.

Wannasiri Suriyawong



Somchai P.

Somchai Piyavorasakul
General Manager

- REPORTED RESULTS REFER TO SUBMITTED SAMPLE(S)
- DO NOT COPY PARTIAL OF THIS ANALYSIS REPORT WITHOUT OFFICIAL APPROVAL



TEST REPORT

Report No. : R1607/6-21 Customer Name : การนิคมอุตสาหกรรมแห่งประเทศไทย
Report Date : June 15, 2023 Location : นิคมอุตสาหกรรมนครหลวง (ครั้งที่ 3)
Sampling Date : May 29-June 5, 2023 (ระยะก่อสร้าง)
Type of Sample : Sound Level Address : ตำบลบางพระครู อำเภอนครหลวง
Job No. : S660382/May จังหวัดพระนครศรีอยุธยา 13260
Contact : Tel. (035) 350 141
Fax. (035) 364 014

เวลา (นาฬิกา)	ผลวิเคราะห์ (dBA)											
	ชุมชนที่พักอาศัยด้านทิศใต้ของโครงการ (หมู่ที่ 1 บ้านแก้วตา ต.บางเพลิง)											
	29-30/05/23			30-31/05/23			31/05-01/06/23			01-02/06/23		
	Leq	Lmax	L ₉₀	Leq	Lmax	L ₉₀	Leq	Lmax	L ₉₀	Leq	Lmax	L ₉₀
08:00	47.9	82.5	44.5	49.2	77.4	46.9	47.8	61.3	46.4	48.3	67.6	46.7
09:00	46.4	67.5	44.6	49.2	84.4	46.4	48.7	69.0	47.5	49.3	61.0	47.7
10:00	49.2	68.1	47.3	50.1	65.5	48.0	49.7	69.7	47.7	51.4	71.2	47.8
11:00	50.6	69.3	46.0	51.0	70.0	48.7	50.9	74.3	47.2	52.9	79.7	46.9
12:00	50.0	70.3	44.7	53.5	72.2	47.4	54.8	74.7	46.9	51.6	76.0	46.4
13:00	51.1	76.8	43.8	51.2	76.1	45.9	53.3	71.3	48.6	51.3	72.1	47.3
14:00	48.0	76.3	42.5	51.9	78.7	45.0	55.1	72.4	49.1	53.6	74.2	46.2
15:00	53.6	79.6	46.4	50.7	77.4	44.5	53.4	71.4	47.9	53.5	76.6	43.7
16:00	51.4	70.6	45.0	48.7	67.5	44.7	52.8	71.6	49.4	48.5	66.9	42.3
17:00	48.8	69.3	44.1	50.3	73.5	45.4	52.8	75.9	48.1	48.2	73.4	41.5
18:00	50.9	75.8	44.6	49.4	69.0	45.4	51.7	76.2	47.6	47.1	66.5	42.3
19:00	50.4	67.1	44.6	47.9	73.2	45.5	53.3	74.1	49.6	49.3	68.7	43.6
20:00	52.1	71.1	46.9	49.1	75.4	45.6	50.2	66.9	46.4	48.5	66.4	42.3
21:00	48.8	68.8	44.9	52.7	74.0	45.9	53.2	74.9	47.5	49.7	68.8	43.2
22:00	52.9	71.5	45.6	51.0	71.1	48.0	54.8	84.4	47.4	48.4	69.1	43.2
23:00	51.1	71.1	48.3	51.9	75.1	49.6	50.3	68.0	47.9	49.1	68.7	47.1
00:00	51.2	67.4	49.7	50.9	70.2	49.0	53.2	80.1	47.6	48.9	65.6	47.2
01:00	47.7	61.3	45.9	50.0	63.2	49.0	49.6	63.4	47.8	50.9	83.9	44.7
02:00	47.1	64.8	45.6	49.5	55.0	48.7	49.9	73.6	47.6	48.3	63.7	45.4
03:00	46.6	65.7	44.7	50.0	65.6	48.3	50.2	66.6	47.9	50.2	86.9	45.7
04:00	51.0	88.3	47.3	50.1	73.1	47.7	49.9	67.6	48.2	49.3	85.9	45.0
05:00	49.6	74.5	47.1	48.8	75.9	47.4	49.3	65.3	47.7	47.4	69.6	44.9
06:00	49.7	76.9	47.5	48.7	66.0	47.0	49.8	63.2	47.9	47.1	74.5	45.0
07:00	49.3	74.2	47.1	47.9	62.2	46.5	49.1	66.7	47.5	46.9	71.8	44.7
Leq 24 hr	50.2	-	-	50.4	-	-	51.9	-	-	50.0	-	-
Lmax	-	88.3	-	-	84.4	-	-	84.4	-	-	86.9	-
Ldn	56.5	-	-	56.7	-	-	57.8	-	-	55.7	-	-
มาตรฐาน ⁽¹⁾⁽²⁾	70	115	-	70	115	-	70	115	-	70	115	-
ค่าเฉลี่ย Leq 24 hr	49.9											
ค่าเฉลี่ย Lmax	85.1											
ค่าเฉลี่ย Ldn	56.0											

มาตรฐาน : (1) ประกาศคณะกรรมการสิ่งแวดล้อมแห่งชาติ ฉบับที่ 15 (พ.ศ. 2540) เรื่องกำหนดมาตรฐานระดับเสียงโดยทั่วไป

(2) ประกาศกระทรวงอุตสาหกรรม เรื่องกำหนดค่าระดับเสียงการรบกวน และระดับเสียงที่เกิดจากการประกอบกิจการโรงงาน (พ.ศ. 2548)

Wannasiri S.
Wannasiri Suriyawong



Somchai P.
Somchai Piyavorasakul
General Manager

- REPORTED RESULTS REFER TO SUBMITTED SAMPLE(S) ONLY
- DO NOT COPY PARTIAL OF THIS ANALYSIS REPORT WITHOUT OFFICIAL APPROVAL



TEST REPORT

Report No. : R1607/7-21 Customer Name : การนิคมอุตสาหกรรมแห่งประเทศไทย
Report Date : June 15, 2023 Location : นิคมอุตสาหกรรมนครหลวง (ครั้งที่ 3)
Sampling Date : May 29-June 5, 2023 (ระยะก่อสร้าง)
Type of Sample : Sound Level Address : ตำบลบางพระครู อำเภอนครหลวง
Job No. : S660382/May จังหวัดพระนครศรีอยุธยา 13260
Contact : Tel. (035) 350 141
Fax. (035) 364 014

เวลา (นาฬิกา)	ผลวิเคราะห์ (dBA)								
	ชุมชนที่พักอาศัยด้านทิศใต้ของโครงการ (หมู่ที่ 1 บ้านแก้วตา ต.บางเพลิง)								
	02-03/06/23			03-04/06/23			04-05/06/23		
	Leq	Lmax	L ₉₀	Leq	Lmax	L ₉₀	Leq	Lmax	L ₉₀
08:00	47.6	82.0	44.1	45.8	58.9	44.2	46.2	65.2	44.2
09:00	45.6	67.0	44.0	46.5	66.6	45.1	47.2	64.2	45.5
10:00	48.5	67.6	46.8	47.4	71.9	45.1	48.7	68.8	44.9
11:00	48.8	66.1	45.6	49.2	72.3	44.7	50.9	77.3	44.1
12:00	50.7	69.8	44.8	52.6	69.8	44.7	49.7	73.6	44.1
13:00	50.4	76.3	43.3	52.2	69.3	46.8	47.8	63.2	44.9
14:00	47.7	75.8	42.0	51.7	70.0	46.6	52.9	77.1	43.7
15:00	47.9	68.4	42.2	50.4	69.0	45.9	53.7	73.9	43.7
16:00	46.7	71.1	42.8	50.3	69.2	46.8	47.0	67.4	42.3
17:00	47.6	67.5	43.1	49.9	73.5	45.4	49.0	73.9	42.2
18:00	46.7	66.6	43.0	50.1	73.8	45.4	47.3	67.0	42.8
19:00	45.6	70.8	43.3	50.3	71.7	45.6	51.1	69.2	46.3
20:00	47.1	73.0	42.6	47.8	64.7	44.1	47.3	66.9	42.8
21:00	50.5	71.6	45.1	51.1	72.5	45.0	50.5	69.6	43.7
22:00	48.6	68.7	45.7	52.2	82.0	45.1	48.2	68.1	43.8
23:00	49.6	72.7	47.2	47.3	60.8	45.4	49.9	69.2	47.8
00:00	48.4	67.8	46.6	50.9	77.7	45.4	48.3	59.0	47.0
01:00	47.4	60.8	46.6	47.1	61.0	45.3	49.5	69.3	45.8
02:00	47.4	63.2	46.3	47.5	71.2	45.2	51.1	77.8	44.9
03:00	47.9	68.7	45.9	47.8	62.8	45.8	50.8	87.4	45.6
04:00	46.8	70.7	45.1	47.4	65.2	45.7	49.4	86.4	45.4
05:00	46.3	73.5	44.9	47.1	62.1	45.4	48.1	75.0	45.4
06:00	46.4	63.6	44.7	47.1	60.8	45.3	47.3	72.3	45.5
07:00	45.3	59.5	44.0	46.5	64.3	45.0	47.4	72.3	45.1
Leq 24 hr	48.0	-	-	49.5	-	-	49.6	-	-
Lmax	-	82.0	-	-	82.0	-	-	87.4	-
Ldn	54.2	-	-	55.3	-	-	55.8	-	-
มาตรฐาน ⁽¹⁾⁽²⁾	70	115	-	70	115	-	70	115	-
ค่าเฉลี่ย Leq 24 hr	49.9								
ค่าเฉลี่ย Lmax	85.1								
ค่าเฉลี่ย Ldn	56.0								

มาตรฐาน : (1) ประกาศคณะกรรมการสิ่งแวดล้อมแห่งชาติ ฉบับที่ 15 (พ.ศ. 2540) เรื่องกำหนดมาตรฐานระดับเสียงโดยทั่วไป
(2) ประกาศกระทรวงอุตสาหกรรม เรื่องกำหนดค่าระดับเสียงการรบกวน และระดับเสียงที่เกิดจากการประกอบกิจการโรงงาน (พ.ศ. 2548)

Wannasiri S.
Wannasiri Suriyawong



Somchai P.
Somchai Piyavorasakul
General Manager

- REPORTED RESULTS REFER TO SUBMITTED SAMPLES ONLY
- DO NOT COPY PARTIAL OF THIS ANALYSIS REPORT WITHOUT OFFICIAL APPROVAL



TEST REPORT

Report No. : R1607/8-21 Customer Name : การนิคมอุตสาหกรรมแห่งประเทศไทย
Report Date : June 15, 2023 Location : นิคมอุตสาหกรรมนครหลวง (ครั้งที่ 3)
Sampling Date : May 29-June 5, 2023 (ระยะก่อสร้าง)
Type of Sample : Sound Level Address : ตำบลบางพระครู อำเภอนครหลวง
Job No. : S660382/May จังหวัดพระนครศรีอยุธยา 13260
Contact : Tel. (035) 350 141
Fax. (035) 364 014

เวลา (นาฬิกา)	ผลวิเคราะห์ (dBA)											
	ที่พักอาศัยด้านทิศตะวันออกของโครงการ (หมู่ที่ 4 บ้านบางพระครู ต.บางพระครู)											
	29-30/05/23			30-31/05/23			31/05-01/06/23			01-02/06/23		
	Leq	Lmax	L ₉₀	Leq	Lmax	L ₉₀	Leq	Lmax	L ₉₀	Leq	Lmax	L ₉₀
08:00	52.6	71.3	48.0	53.0	72.0	50.7	52.9	76.3	49.2	54.9	81.7	48.9
09:00	52.0	72.3	46.7	55.5	74.2	49.4	56.8	76.7	48.9	53.6	78.0	48.4
10:00	53.1	78.8	45.8	53.2	78.1	47.9	55.3	73.3	50.6	53.3	74.1	49.3
11:00	50.0	78.3	44.5	53.9	80.7	47.0	57.1	74.4	51.1	55.6	76.2	48.2
12:00	57.3	81.6	48.4	52.7	79.4	46.5	55.4	73.4	49.9	56.9	78.6	45.7
13:00	53.4	72.6	47.0	50.7	69.5	46.7	54.8	73.6	51.4	50.1	68.9	44.3
14:00	50.8	71.3	46.1	52.3	75.5	47.4	54.8	77.9	50.1	50.2	75.4	43.5
15:00	52.9	77.8	46.6	51.4	71.0	47.4	53.7	78.2	49.6	49.1	68.5	44.3
16:00	52.4	69.1	46.6	49.9	75.2	47.5	55.3	76.1	51.6	51.3	70.7	45.6
17:00	54.1	73.1	48.9	51.1	77.4	47.6	52.2	68.9	48.4	50.5	68.4	44.3
18:00	50.8	70.8	46.9	54.7	76.0	47.9	55.2	76.9	49.5	51.7	70.8	45.2
19:00	54.9	73.5	47.6	53.0	73.1	50.0	56.8	86.4	49.4	50.4	71.1	45.2
20:00	53.1	73.1	50.3	53.9	77.1	51.6	52.3	70.0	49.9	51.1	70.7	49.1
21:00	53.2	69.4	51.7	52.9	72.2	51.0	55.2	82.1	49.6	50.9	67.6	49.2
22:00	49.7	63.3	47.9	52.0	65.2	51.0	51.6	65.4	49.8	52.7	85.9	46.7
23:00	49.1	66.8	47.6	51.5	57.0	50.7	51.7	75.6	49.6	50.3	65.7	47.4
00:00	48.6	67.7	46.7	52.0	67.6	50.3	52.2	68.6	49.9	51.8	88.9	47.7
01:00	51.3	90.3	49.3	51.8	75.1	49.7	51.9	69.6	50.2	50.0	87.9	47.0
02:00	51.6	76.5	49.1	50.8	77.9	49.4	51.3	67.3	49.7	49.4	71.6	46.9
03:00	51.7	78.9	49.5	50.7	68.0	49.0	51.8	65.2	49.9	49.1	76.5	47.0
04:00	51.3	76.2	49.1	49.9	64.2	48.5	51.1	68.7	49.5	48.9	73.8	46.7
05:00	51.2	79.4	48.9	49.8	63.3	48.4	50.3	69.6	48.7	49.6	84.0	46.1
06:00	51.2	86.4	48.4	50.7	71.0	49.5	51.3	63.0	49.7	47.6	69.0	46.0
07:00	52.1	67.5	50.0	51.7	71.7	49.7	53.4	73.2	49.8	50.5	69.6	48.8
Leq 24 hr	52.5	-	-	52.3	-	-	54.0	-	-	51.9	-	-
Lmax	-	90.3	-	-	80.7	-	-	86.4	-	-	88.9	-
Ldn	57.6	-	-	57.8	-	-	58.6	-	-	57.0	-	-
มาตรฐาน ⁽¹⁾⁽²⁾	70	115	-	70	115	-	70	115	-	70	115	-
ค่าเฉลี่ย Leq 24 hr	52.0											
ค่าเฉลี่ย Lmax	85.4											
ค่าเฉลี่ย Ldn	57.1											

มาตรฐาน : (1) ประกาศคณะกรรมการสิ่งแวดล้อมแห่งชาติ ฉบับที่ 15 (พ.ศ. 2540) เรื่องกำหนดมาตรฐานระดับเสียงโดยทั่วไป
(2) ประกาศกระทรวงอุตสาหกรรม เรื่องกำหนดค่าระดับเสียงการรบกวน และระดับเสียงที่เกิดจากการประกอบกิจการโรงงาน (พ.ศ. 2548)

Wannasiri S.

Wannasiri Suriyawong



Somchai P.

Somchai Piyavorasakul
General Manager

- REPORTED RESULTS REFER TO SUBMITTED SAMPLE(S) ONLY
- DO NOT COPY PARTIAL OF THIS ANALYSIS REPORT WITHOUT OFFICIAL APPROVAL



TEST REPORT

Report No. : R1607/9-21 Customer Name : การนิคมอุตสาหกรรมแห่งประเทศไทย
Report Date : June 15, 2023 Location : นิคมอุตสาหกรรมนครหลวง (ครั้งที่ 3)
Sampling Date : May 29-June 5, 2023 (ระยะก่อสร้าง)
Type of Sample : Sound Level Address : ตำบลบางพระครู อำเภอนครหลวง
Job No. : S660382/May จังหวัดพระนครศรีอยุธยา 13260
Contact : Tel. (035) 350 141
Fax. (035) 364 014

เวลา (นาฬิกา)	ผลวิเคราะห์ (dBA)								
	ที่พักอาศัยด้านทิศตะวันออกของโครงการ (หมู่ที่ 4 บ้านบางพระครู ต.บางพระครู)								
	02-03/06/23			03-04/06/23			04-05/06/23		
	Leq	Lmax	L ₉₀	Leq	Lmax	L ₉₀	Leq	Lmax	L ₉₀
08:00	50.8	68.1	47.6	51.2	74.3	46.7	52.9	79.3	46.1
09:00	52.7	71.8	46.8	54.6	71.8	46.7	51.7	75.6	46.1
10:00	52.4	78.3	45.3	54.2	71.3	48.8	49.8	65.2	46.9
11:00	49.7	77.8	44.0	53.7	72.0	48.6	54.9	79.1	45.7
12:00	49.9	70.4	44.2	52.4	71.0	47.9	55.7	75.9	45.7
13:00	48.7	73.1	44.8	52.3	71.2	48.8	49.0	69.4	44.3
14:00	49.6	69.5	45.1	51.9	75.5	47.4	51.0	75.9	44.2
15:00	48.7	68.6	45.0	52.1	75.8	47.4	49.3	69.0	44.8
16:00	47.6	72.8	45.3	52.3	73.7	47.6	53.1	71.2	48.3
17:00	49.1	75.0	44.6	49.8	66.7	46.1	49.3	68.9	44.8
18:00	52.5	73.6	47.1	53.1	74.5	47.0	52.5	71.6	45.7
19:00	50.6	70.7	47.7	54.2	84.0	47.1	50.2	70.1	45.8
20:00	51.6	74.7	49.2	49.3	62.8	47.4	51.9	71.2	49.8
21:00	50.4	69.8	48.6	52.9	79.7	47.4	50.3	61.0	49.0
22:00	49.4	62.8	48.6	49.1	63.0	47.3	51.5	71.3	47.8
23:00	49.4	65.2	48.3	49.5	73.2	47.2	52.7	79.8	46.9
00:00	49.9	70.7	47.9	49.8	64.8	47.8	52.0	89.4	47.6
01:00	48.8	72.7	47.1	49.4	67.2	47.7	50.7	88.4	47.4
02:00	48.3	75.5	46.9	49.1	64.1	47.4	50.1	77.0	47.4
03:00	48.4	65.6	46.7	49.1	62.8	47.3	49.3	74.3	47.5
04:00	47.3	61.5	46.0	48.5	66.3	47.0	49.4	74.3	47.1
05:00	47.8	60.9	46.2	48.2	67.2	46.2	49.9	84.5	46.5
06:00	48.5	68.6	47.1	49.2	66.2	47.5	48.4	69.5	46.6
07:00	49.4	73.9	47.1	50.7	70.8	46.9	51.2	70.1	49.3
Leq 24 hr	49.9	-	-	51.6	-	-	51.5	-	-
Lmax	-	78.3	-	-	84.0	-	-	89.4	-
Ldn	55.4	-	-	56.2	-	-	57.3	-	-
มาตรฐาน ⁽¹⁾⁽²⁾	70	115	-	70	115	-	70	115	-
ค่าเฉลี่ย Leq 24 hr	52.0								
ค่าเฉลี่ย Lmax	85.4								
ค่าเฉลี่ย Ldn	57.1								

มาตรฐาน : (1) ประกาศคณะกรรมการสิ่งแวดล้อมแห่งชาติ ฉบับที่ 15 (พ.ศ. 2540) เรื่องกำหนดมาตรฐานระดับเสียงโดยทั่วไป
(2) ประกาศกระทรวงอุตสาหกรรม เรื่องกำหนดค่าระดับเสียงการรบกวน และระดับเสียงที่เกิดจากการประกอบกิจการโรงงาน (พ.ศ. 2548)

Wannasiri S.

Wannasiri Suriyawong



Somchai P.

Somchai Piyavorasakul
General Manager

- REPORTED RESULTS REFER TO SUBMITTED SAMPLES ONLY
- DO NOT COPY PARTIAL OF THIS ANALYSIS REPORT WITHOUT OFFICIAL APPROVAL



TEST REPORT

Report No. : R1607/10-21 Customer Name : การนิคมอุตสาหกรรมแห่งประเทศไทย
Report Date : June 15, 2023 Location : นิคมอุตสาหกรรมนครหลวง (ครั้งที่ 3)
Sampling Date : May 29-June 5, 2023 (ระยะก่อสร้าง)
Type of Sample : เสียงรบกวน Address : ตำบลบางพระครู อำเภอนครหลวง
Job No. : S660382/May จังหวัดพระนครศรีอยุธยา 13260
Contact : Tel. (035) 350 141
Fax. (035) 364 014

(10/1-3)

Item	Time	Result (dB(A))				
		วัดบ้านแก้วตา (หมู่ที่ 1 บ้านแก้วตา ต.บางเพลิง)				
		ระดับเสียงขณะเกิดเสียงของแหล่งกำเนิด (Leq)	ระดับเสียงขณะไม่มีการรบกวน (Leq)	ระดับเสียงขณะมีการรบกวน	ระดับเสียงพื้นฐาน (L ₉₀)	ค่าระดับการรบกวน
		29-30/05/23	03-04/06/23	-	03-04/06/23	-
1.	08.00-09.00	47.3	49.4	49.4	45.3	4.1
2.	09.00-10.00	49.1	49.4	49.4	46.6	2.9
3.	10.00-11.00	51.1	49.2	46.4	43.7	2.7
4.	11.00-12.00	49.4	48.0	43.9	43.7	0.2
5.	12.00-13.00	50.6	46.4	48.5	43.4	5.1
6.	13.00-14.00	50.6	48.0	47.1	44.3	2.8
7.	14.00-15.00	49.6	49.0	40.8	44.4	-3.6
8.	15.00-16.00	54.3	48.0	53.2	45.2	8.0
9.	16.00-17.00	49.2	50.7	50.7	48.9	1.8
10.	17.00-18.00	50.5	49.2	44.6	47.2	-2.6
11.	18.00-19.00	50.2	49.9	39.2	46.1	-6.9
12.	19.00-20.00	49.2	49.6	49.6	46.7	2.9
13.	20.00-21.00	50.7	49.7	43.9	46.4	-2.5
14.	21.00-22.00	46.7	48.2	48.2	45.1	3.2
15.	22.00-22.05	46.7	50.4	50.4	46.9	3.5
	22.05-22.10	46.6	47.5	47.5	45.6	1.9
	22.10-22.15	46.6	48.0	48.0	46.1	1.9
	22.15-22.20	48.0	47.1	43.7	45.7	-2.0
	22.20-22.25	45.6	47.6	47.6	45.9	1.7
	22.25-22.30	45.1	47.1	47.1	45.2	1.9
	22.30-22.35	45.7	48.4	48.4	44.6	3.8
	22.35-22.40	45.8	50.1	50.1	47.3	2.8
	22.40-22.45	45.6	49.7	49.7	47.2	2.5
	22.45-22.50	45.8	49.6	49.6	47.7	1.9
	22.50-22.55	45.3	47.4	47.4	44.8	2.6
	22.55-23.00	45.4	49.1	49.1	44.7	4.4
16.	23.00-23.05	45.3	49.6	49.6	47.4	2.2
	23.05-23.10	45.0	50.5	50.5	48.1	2.4
	23.10-23.15	45.4	48.3	48.3	45.4	2.9
	23.15-23.20	45.7	46.8	46.8	44.3	2.5
	23.20-23.25	45.8	47.3	47.3	44.4	2.9
	23.25-23.30	45.6	47.7	47.7	44.6	3.1
	23.30-23.35	45.7	47.3	47.3	44.3	3.0
	23.35-23.40	45.4	47.1	47.1	44.4	2.7
	23.40-23.45	46.0	46.5	46.5	44.3	2.2
	23.45-23.50	46.0	49.6	49.6	46.3	3.3
	23.50-23.55	45.6	50.1	50.1	47.2	2.9
	23.55-00.00	47.1	53.7	53.7	47.9	5.8
Standard ⁽¹⁾⁽²⁾						10



TEST REPORT

(10/2-3)

Item	Time	Result (dB(A))				
		วัดบ้านแก้วตา (หมู่ที่ 1 บ้านแก้วตา ต.บางเพลิง)				
		ระดับเสียงขณะเกิดเสียงของแหล่งกำเนิด (Leq)	ระดับเสียงขณะไม่มีการรบกวน (Leq)	ระดับเสียงขณะมีการรบกวน	ระดับเสียงพื้นฐาน (L ₉₀)	ค่าระดับการรบกวน
		29-30/05/23	03-04/06/23	-	03-04/06/23	-
17.	00.00-00.05	44.6	50.6	50.6	45.4	5.2
	00.05-00.10	45.9	50.5	50.5	46.2	4.3
	00.10-00.15	45.0	53.0	53.0	47.7	5.3
	00.15-00.20	45.2	51.3	51.3	47.1	4.2
	00.20-00.25	45.1	51.2	51.2	47.3	3.9
	00.25-00.30	44.5	46.0	46.0	43.9	2.1
	00.30-00.35	45.2	47.6	47.6	44.7	2.9
	00.35-00.40	45.4	50.3	50.3	48.3	2.0
	00.40-00.45	45.4	48.8	48.8	47.3	1.5
	00.45-00.50	45.0	47.8	47.8	46.0	1.8
18.	00.50-00.55	46.9	46.0	42.6	44.9	-2.3
	00.55-01.00	45.4	48.0	48.0	45.2	2.8
	01.00-01.05	47.8	48.8	48.8	47.2	1.6
	01.05-01.10	46.6	48.9	48.9	46.4	2.5
	01.10-01.15	48.0	46.9	44.5	45.0	-0.5
	01.15-01.20	46.9	46.5	39.3	44.7	-5.4
	01.20-01.25	47.0	48.5	48.5	46.0	2.5
	01.25-01.30	48.8	48.6	38.3	47.3	-9.0
	01.30-01.35	47.8	49.2	49.2	47.1	2.1
	01.35-01.40	47.4	48.4	48.4	46.6	1.8
19.	01.40-01.45	48.9	48.0	44.6	46.2	-1.6
	01.45-01.50	47.8	47.6	37.3	46.6	-9.3
	01.50-01.55	49.1	47.5	47.0	45.8	1.2
	01.55-02.00	47.6	46.8	42.9	45.1	-2.2
	02.00-02.05	45.8	48.0	48.0	45.7	2.3
	02.05-02.10	48.8	48.9	48.9	46.8	2.1
	02.10-02.15	48.7	48.7	48.7	47.2	1.5
	02.15-02.20	47.9	48.3	48.3	46.3	2.0
	02.20-02.25	47.5	47.5	47.5	45.8	1.7
	02.25-02.30	47.0	47.9	47.9	46.4	1.5
20.	02.30-02.35	47.4	47.5	47.5	46.2	1.3
	02.35-02.40	50.2	46.7	50.6	45.8	4.8
	02.40-02.45	49.6	49.8	49.8	45.5	4.3
	02.45-02.50	48.4	53.0	53.0	46.7	6.3
	02.50-02.55	48.4	51.8	51.8	46.4	5.4
	02.55-03.00	47.7	47.7	47.7	46.4	1.3
	03.00-03.05	49.9	46.1	50.6	44.7	5.9
	03.05-03.10	48.3	48.1	37.8	45.4	-7.6
	03.10-03.15	49.6	47.2	48.9	45.9	3.0
	03.15-03.20	51.1	47.3	51.8	46.2	5.6
	03.20-03.25	51.3	46.5	52.6	44.9	7.7
	03.25-03.30	52.3	45.4	54.3	44.4	9.9
	03.30-03.35	48.8	47.4	46.2	45.2	1.0
	03.35-03.40	48.0	49.3	49.3	46.8	2.5
	03.40-03.45	48.4	48.3	35.0	45.6	-10.6
	03.45-03.50	48.5	47.1	45.9	45.5	0.4
	03.50-03.55	46.7	49.1	49.1	46.7	2.4
	03.55-04.00	46.3	47.7	47.7	44.9	2.8
Standard ⁽¹⁾⁽²⁾						10

● REPORTED RESULTS REFER TO SUBMITTED SAMPLE(S) ONLY

● DO NOT COPY PARTIAL OF THIS ANALYSIS REPORT WITHOUT OFFICIAL APPROVAL



TEST REPORT

(10/3-3)

Item	Time	Result (dB(A))				
		วัดบ้านแก้วตา (หมู่ที่ 1 บ้านแก้วตา ต.บางพลี)				
		ระดับเสียงขณะเกิดเสียงของแหล่งกำเนิด (Leq)	ระดับเสียงขณะไม่มีการรบกวน (Leq)	ระดับเสียงขณะมีการรบกวน	ระดับเสียงพื้นฐาน (L ₉₀)	ค่าระดับการรบกวน
		29-30/05/23	03-04/06/23	-	03-04/06/23	-
21.	04.00-04.05	47.8	48.5	48.5	45.1	3.4
	04.05-04.10	46.8	48.7	48.7	45.4	3.3
	04.10-04.15	46.9	47.4	47.4	45.5	1.9
	04.15-04.20	47.3	50.2	50.2	48.1	2.1
	04.20-04.25	48.5	49.0	49.0	47.3	1.7
	04.25-04.30	48.4	47.2	45.2	45.3	-0.1
	04.30-04.35	47.1	48.2	48.2	45.3	2.9
	04.35-04.40	47.5	49.7	49.7	48.1	1.6
	04.40-04.45	47.6	50.6	50.6	48.7	1.9
	04.45-04.50	45.6	50.7	50.7	48.3	2.4
	04.50-04.55	46.8	49.4	49.4	46.0	3.4
22.	04.55-05.00	48.0	50.1	50.1	47.2	2.9
	05.00-05.05	44.7	49.0	49.0	46.8	2.2
	05.05-05.10	47.5	49.9	49.9	47.8	2.1
	05.10-05.15	46.0	49.7	49.7	45.4	4.3
	05.15-05.20	46.9	56.0	56.0	46.4	9.6
	05.20-05.25	45.8	48.2	48.2	46.7	1.5
	05.25-05.30	48.1	48.3	48.3	46.6	1.7
	05.30-05.35	47.8	46.7	44.3	44.7	-0.4
	05.35-05.40	47.3	47.7	47.7	44.9	2.8
	05.40-05.45	47.0	48.6	48.6	46.4	2.2
	05.45-05.50	47.6	47.1	41.0	45.1	-4.1
23.	05.50-05.55	47.1	46.8	38.3	44.9	-6.6
	05.55-06.00	47.0	48.0	48.0	45.7	2.3
24.	06.00-07.00	48.4	47.9	38.1	45.3	-7.1
	07.00-08.00	52.6	49.5	49.7	45.7	4.0
Standard ⁽¹⁾⁽²⁾						10

Standard : ⁽¹⁾ Notification of the National Environment Board No. 29 (2007) (B.E. 2550)

⁽²⁾ Notification of the Ministry of Industry (2005) (B.E. 2548)

Remark : Reference to Pollution Control Department (2022) (B.E. 2565)

Wannasiri S.

Wannasiri Suriyawong



Somchai P.

Somchai Piyavorasakul
General Manager

- REPORTED RESULTS REFER TO SUBMITTED SAMPLE(S) ONLY
- DO NOT COPY PARTIAL OF THIS ANALYSIS REPORT WITHOUT OFFICIAL APPROVAL



TEST REPORT

Report No. : R1607/11-21 Customer Name : การนิคมอุตสาหกรรมแห่งประเทศไทย
Report Date : June 15, 2023 Location : นิคมอุตสาหกรรมนครหลวง (ครั้งที่ 3)
Sampling Date : May 29-June 5, 2023 (ระยะก่อสร้าง)
Type of Sample : เสียงรบกวน Address : ตำบลบางพระครู อำเภอนครหลวง
Job No. : S660382/May จังหวัดพระนครศรีอยุธยา 13260
Contact : Tel. (035) 350 141
Fax. (035) 364 014

(11/1-3)

Item	Time	Result (dB(A))				
		วัดบ้านแก้วตา (หมู่ที่ 1 บ้านแก้วตา ต.บางเพลิง)				
		ระดับเสียงขณะเกิดเสียงของแหล่งกำเนิด (Leq)	ระดับเสียงขณะไม่มีการรบกวน (Leq)	ระดับเสียงขณะมีการรบกวน	ระดับเสียงพื้นฐาน (L ₉₀)	ค่าระดับการรบกวน
		30-31/05/23	03-04/06/23	-	03-04/06/23	-
1.	08.00-09.00	51.0	49.4	45.9	45.3	0.7
2.	09.00-10.00	51.6	49.4	47.6	46.6	1.1
3.	10.00-11.00	51.8	49.2	48.3	43.7	4.6
4.	11.00-12.00	51.9	48.0	49.5	43.7	5.8
5.	12.00-13.00	51.7	46.4	50.2	43.4	6.8
6.	13.00-14.00	53.1	48.0	51.4	44.3	7.2
7.	14.00-15.00	52.2	49.0	49.3	44.4	5.0
8.	15.00-16.00	46.7	48.0	48.0	45.2	2.8
9.	16.00-17.00	52.2	50.7	47.0	48.9	-1.9
10.	17.00-18.00	49.2	49.2	49.2	47.2	2.0
11.	18.00-19.00	48.3	49.9	49.9	46.1	3.8
12.	19.00-20.00	49.7	49.6	34.7	46.7	-12.0
13.	20.00-21.00	54.2	49.7	52.3	46.4	5.9
14.	21.00-22.00	52.1	48.2	49.7	45.1	4.7
15.	22.00-22.05	52.6	50.4	51.6	46.9	4.7
	22.05-22.10	50.8	47.5	51.1	45.6	5.5
	22.10-22.15	52.0	48.0	52.8	46.1	6.7
	22.15-22.20	51.2	47.1	52.1	45.7	6.4
	22.20-22.25	51.4	47.6	52.1	45.9	6.2
	22.25-22.30	51.6	47.1	52.7	45.2	7.5
	22.30-22.35	50.7	48.4	49.8	44.6	5.2
	22.35-22.40	50.7	50.1	44.8	47.3	-2.5
	22.40-22.45	50.7	49.7	46.8	47.2	-0.4
	22.45-22.50	51.4	49.6	49.7	47.7	2.0
	22.50-22.55	51.2	47.4	51.9	44.8	7.1
	22.55-23.00	50.7	49.1	48.6	44.7	3.9
16.	23.00-23.05	50.8	49.6	47.6	47.4	0.2
	23.05-23.10	50.6	50.5	37.2	48.1	-10.9
	23.10-23.15	50.0	48.3	48.1	45.4	2.7
	23.15-23.20	51.0	46.8	51.9	44.3	7.6
	23.20-23.25	50.3	47.3	50.3	44.4	5.9
	23.25-23.30	50.0	47.7	49.1	44.6	4.5
	23.30-23.35	49.7	47.3	49.0	44.3	4.7
	23.35-23.40	51.5	47.1	52.5	44.4	8.1
	23.40-23.45	50.6	46.5	51.5	44.3	7.2
	23.45-23.50	50.1	49.6	43.5	46.3	-2.8
	23.50-23.55	51.3	50.1	48.1	47.2	0.9
	23.55-00.00	51.2	53.7	53.7	47.9	5.8
Standard ⁽¹⁾⁽²⁾						10

- REPORTED RESULTS REFER TO SUBMITTED SAMPLE(S) ONLY
- DO NOT COPY PARTIAL OF THIS ANALYSIS REPORT WITHOUT OFFICIAL APPROVAL



Thai Environmental Technic Limited

บริษัท เทคนิคสิ่งแวดล้อมไทย จำกัด

ORIGINAL

ต้นฉบับ

1/6 Soi Ramkhamhaeng 145, Khwaeng / Khet Saphansung, Bangkok 10240

E-mail : admin@tet1995.com

1/6 ซอยรามคำแหง 145 แขวงสะพานสูง เขตสะพานสูง กรุงเทพมหานคร 10240

Tel : 0-2373-7799 (Auto) Fax : 0-2373-7979

TEST REPORT

(11/2-3)

Item	Time	Result (dB(A))				
		วัดบ้านแก้วตา (หมู่ที่ 1 บ้านแก้วตา ต.บางพลิง)				
		ระดับเสียงขณะเกิดเสียงของแหล่งกำเนิด (Leq)	ระดับเสียงขณะไม่มีการรบกวน (Leq)	ระดับเสียงขณะมีการรบกวน	ระดับเสียงพื้นฐาน (L ₉₀)	ค่าระดับการรบกวน
		30-31/05/23	03-04/06/23	-	03-04/06/23	-
17.	00.00-00.05	51.2	50.6	45.3	45.4	-0.1
	00.05-00.10	52.1	50.5	50.0	46.2	3.8
	00.10-00.15	52.2	53.0	53.0	47.7	5.3
	00.15-00.20	52.8	51.3	50.5	47.1	3.4
	00.20-00.25	49.7	51.2	51.2	47.3	3.9
	00.25-00.30	51.1	46.0	52.5	43.9	8.6
	00.30-00.35	49.9	47.6	49.0	44.7	4.3
	00.35-00.40	49.6	50.3	50.3	48.3	2.0
	00.40-00.45	49.1	48.8	40.3	47.3	-7.0
	00.45-00.50	50.3	47.8	49.7	46.0	3.7
18.	00.50-00.55	49.9	46.0	50.6	44.9	5.7
	00.55-01.00	52.0	48.0	52.8	45.2	7.6
	01.00-01.05	49.6	48.8	44.9	47.2	-2.3
	01.05-01.10	49.4	48.9	42.8	46.4	-3.6
	01.10-01.15	49.8	46.9	49.7	45.0	4.7
	01.15-01.20	49.7	46.5	49.9	44.7	5.2
	01.20-01.25	49.6	48.5	46.1	46.0	0.1
	01.25-01.30	49.2	48.6	43.3	47.3	-4.0
	01.30-01.35	49.6	49.2	42.0	47.1	-5.1
	01.35-01.40	49.9	48.4	47.6	46.6	1.0
19.	01.40-01.45	49.2	48.0	46.0	46.2	-0.2
	01.45-01.50	49.5	47.6	48.0	46.6	1.4
	01.50-01.55	48.9	47.5	46.3	45.8	0.5
	01.55-02.00	49.6	46.8	49.4	45.1	4.3
	02.00-02.05	49.1	48.0	45.6	45.7	-0.1
	02.05-02.10	51.2	48.9	50.3	46.8	3.5
	02.10-02.15	49.2	48.7	42.6	47.2	-4.6
	02.15-02.20	49.1	48.3	44.4	46.3	-1.9
	02.20-02.25	48.8	47.5	45.9	45.8	0.1
	02.25-02.30	48.7	47.9	44.0	46.4	-2.4
20.	02.30-02.35	49.2	47.5	47.3	46.2	1.1
	02.35-02.40	49.2	46.7	48.6	45.8	2.8
	02.40-02.45	50.6	49.8	45.9	45.5	0.4
	02.45-02.50	50.4	53.0	53.0	46.7	6.3
	02.50-02.55	50.2	51.8	51.8	46.4	5.4
	02.55-03.00	50.6	47.7	50.5	46.4	4.1
	03.00-03.05	51.0	46.1	52.3	44.7	7.6
	03.05-03.10	49.0	48.1	44.7	45.4	-0.7
	03.10-03.15	50.7	47.2	51.1	45.9	5.2
	03.15-03.20	49.3	47.3	48.0	46.2	1.8
	03.20-03.25	50.8	46.5	51.8	44.9	6.9
	03.25-03.30	50.4	45.4	51.7	44.4	7.3
	03.30-03.35	48.7	47.4	45.8	45.2	0.6
	03.35-03.40	49.6	49.3	40.8	46.8	-6.0
	03.40-03.45	50.5	48.3	49.5	45.6	3.9
	03.45-03.50	51.2	47.1	52.1	45.5	6.6
	03.50-03.55	49.6	49.1	43.0	46.7	-3.7
	03.55-04.00	50.3	47.7	49.8	44.9	4.9
Standard ⁽¹⁾⁽²⁾						10

● REPORTED RESULTS REFER TO SUBMITTED SAMPLE(S) ONLY

● DO NOT COPY PARTIAL OF THIS ANALYSIS REPORT WITHOUT OFFICIAL APPROVAL



TEST REPORT

(11/3-3)

Item	Time	Result (dB(A))				
		วัดบ้านแก้วตา (หมู่ที่ 1 บ้านแก้วตา ต.บางเพลิง)				
		ระดับเสียงขณะเกิดเสียงของแหล่งกำเนิด (Leq)	ระดับเสียงขณะไม่มีการรบกวน (Leq)	ระดับเสียงขณะมีการรบกวน	ระดับเสียงพื้นฐาน (L ₉₀)	ค่าระดับการรบกวน
		30-31/05/23	03-04/06/23	-	03-04/06/23	-
21.	04.00-04.05	50.2	48.5	48.3	45.1	3.2
	04.05-04.10	49.3	48.7	43.4	45.4	-2.0
	04.10-04.15	51.6	47.4	52.5	45.5	7.0
	04.15-04.20	49.0	50.2	50.2	48.1	2.1
	04.20-04.25	50.3	49.0	47.4	47.3	0.1
	04.25-04.30	50.5	47.2	50.8	45.3	5.5
	04.30-04.35	50.3	48.2	49.1	45.3	3.8
	04.35-04.40	50.8	49.7	47.3	48.1	-0.8
	04.40-04.45	50.2	50.6	50.6	48.7	1.9
	04.45-04.50	49.9	50.7	50.7	48.3	2.4
	04.50-04.55	50.1	49.4	44.8	46.0	-1.2
	04.55-05.00	49.6	50.1	50.1	47.2	2.9
22.	05.00-05.05	48.5	49.0	49.0	46.8	2.2
	05.05-05.10	48.9	49.9	49.9	47.8	2.1
	05.10-05.15	49.8	49.7	36.4	45.4	-9.0
	05.15-05.20	50.7	56.0	56.0	46.4	9.6
	05.20-05.25	50.7	48.2	50.1	46.7	3.4
	05.25-05.30	50.8	48.3	50.2	46.6	3.6
	05.30-05.35	50.5	46.7	51.2	44.7	6.5
	05.35-05.40	50.1	47.7	49.4	44.9	4.5
	05.40-05.45	50.2	48.6	48.1	46.4	1.7
	05.45-05.50	51.5	47.1	52.5	45.1	7.4
23.	05.50-05.55	51.2	46.8	52.2	44.9	7.3
	05.55-06.00	50.5	48.0	49.9	45.7	4.2
	06.00-07.00	51.4	47.9	48.7	45.3	3.5
	07.00-08.00	55.8	49.5	54.7	45.7	9.0
Standard ⁽¹⁾⁽²⁾						10

Standard : ⁽¹⁾ Notification of the National Environment Board No. 29 (2007) (B.E. 2550)

⁽²⁾ Notification of the Ministry of Industry (2005) (B.E. 2548)

Remark : Reference to Pollution Control Department (2022) (B.E. 2565)

Wannasiri S.

Wannasiri Suriyawong



Somchai P.

Somchai Piyavorasakul
General Manager

- REPORTED RESULTS REFER TO SUBMITTED SAMPLE(S) ONLY
- DO NOT COPY PARTIAL OF THIS ANALYSIS REPORT WITHOUT OFFICIAL APPROVAL



TEST REPORT

Report No. : R1607/12-21 Customer Name : การนิคมอุตสาหกรรมแห่งประเทศไทย
Report Date : June 15, 2023 Location : นิคมอุตสาหกรรมนครหลวง (ครั้งที่ 3)
Sampling Date : May 29-June 5, 2023 (ระยะก่อสร้าง)
Type of Sample : เสียงรบกวน Address : ตำบลบางพระครู อำเภอนครหลวง
Job No. : S660382/May จังหวัดพระนครศรีอยุธยา 13260
Contact : Tel. (035) 350 141
Fax. (035) 364 014

(12/1-3)

Item	Time	Result (dB(A))				
		วัดบ้านแก้วตา (หมู่ที่ 1 บ้านแก้วตา ต.บางเพลิง)				
		ระดับเสียงขณะเกิดเสียงของแหล่งกำเนิด (Leq)	ระดับเสียงขณะไม่มีกรรบกวน (Leq)	ระดับเสียงขณะมีการรบกวน	ระดับเสียงพื้นฐาน (L ₉₀)	ค่าระดับการรบกวน
		31/05-01/06/23	03-04/06/23	-	03-04/06/23	-
1.	08.00-09.00	52.1	49.4	48.8	45.3	3.5
2.	09.00-10.00	50.3	49.4	42.8	46.6	-3.7
3.	10.00-11.00	52.6	49.2	49.9	43.7	6.2
4.	11.00-12.00	51.6	48.0	49.0	43.7	5.3
5.	12.00-13.00	50.2	46.4	47.8	43.4	4.4
6.	13.00-14.00	49.6	48.0	44.5	44.3	0.2
7.	14.00-15.00	53.1	49.0	50.9	44.4	6.6
8.	15.00-16.00	49.2	48.0	43.1	45.2	-2.1
9.	16.00-17.00	57.1	50.7	56.0	48.9	7.1
10.	17.00-18.00	57.6	49.2	56.9	47.2	9.7
11.	18.00-19.00	54.3	49.9	52.4	46.1	6.3
12.	19.00-20.00	52.6	49.6	49.6	46.7	2.9
13.	20.00-21.00	52.1	49.7	48.3	46.4	1.9
14.	21.00-22.00	49.8	48.2	44.7	45.1	-0.4
15.	22.00-22.05	47.6	50.4	50.4	46.9	3.5
	22.05-22.10	47.2	47.5	47.5	45.6	1.9
	22.10-22.15	47.5	48.0	48.0	46.1	1.9
	22.15-22.20	47.9	47.1	43.2	45.7	-2.5
	22.20-22.25	46.6	47.6	47.6	45.9	1.7
	22.25-22.30	46.3	47.1	47.1	45.2	1.9
	22.30-22.35	46.6	48.4	48.4	44.6	3.8
	22.35-22.40	46.6	50.1	50.1	47.3	2.8
	22.40-22.45	46.6	49.7	49.7	47.2	2.5
	22.45-22.50	46.7	49.6	49.6	47.7	1.9
	22.50-22.55	46.7	47.4	47.4	44.8	2.6
	22.55-23.00	46.1	49.1	49.1	44.7	4.4
16.	23.00-23.05	47.4	49.6	49.6	47.4	2.2
	23.05-23.10	50.3	50.5	50.5	48.1	2.4
	23.10-23.15	52.0	48.3	52.6	45.4	7.2
	23.15-23.20	51.1	46.8	52.1	44.3	7.8
	23.20-23.25	48.7	47.3	46.1	44.4	1.7
	23.25-23.30	46.1	47.7	47.7	44.6	3.1
	23.30-23.35	45.4	47.3	47.3	44.3	3.0
	23.35-23.40	45.8	47.1	47.1	44.4	2.7
	23.40-23.45	44.8	46.5	46.5	44.3	2.2
	23.45-23.50	46.0	49.6	49.6	46.3	3.3
	23.50-23.55	46.0	50.1	50.1	47.2	2.9
	23.55-00.00	45.9	53.7	53.7	47.9	5.8
Standard ⁽¹⁾⁽²⁾						10

- REPORTED RESULTS REFER TO SUBMITTED SAMPLE(S) ONLY
- DO NOT COPY PARTIAL OF THIS ANALYSIS REPORT WITHOUT OFFICIAL APPROVAL



TEST REPORT

(12/2-3)

Item	Time	Result (dB(A))				
		วัดบ้านแก้วตา (หมู่ที่ 1 บ้านแก้วตา ต.บางเพลิง)				
		ระดับเสียงขณะเกิดเสียงของแหล่งกำเนิด (Leq)	ระดับเสียงขณะไม่มีการรบกวน (Leq)	ระดับเสียงขณะมีการรบกวน	ระดับเสียงพื้นฐาน (L ₉₀)	ค่าระดับการรบกวน
		31/05-01/06/23	03-04/06/23	-	03-04/06/23	-
17.	00.00-00.05	46.8	50.6	50.6	45.4	5.2
	00.05-00.10	47.6	50.5	50.5	46.2	4.3
	00.10-00.15	46.0	53.0	53.0	47.7	5.3
	00.15-00.20	46.0	51.3	51.3	47.1	4.2
	00.20-00.25	45.6	51.2	51.2	47.3	3.9
	00.25-00.30	45.8	46.0	46.0	43.9	2.1
	00.30-00.35	46.0	47.6	47.6	44.7	2.9
	00.35-00.40	46.1	50.3	50.3	48.3	2.0
	00.40-00.45	46.7	48.8	48.8	47.3	1.5
	00.45-00.50	47.1	47.8	47.8	46.0	1.8
18.	00.50-00.55	46.1	46.0	32.7	44.9	-12.2
	00.55-01.00	45.7	48.0	48.0	45.2	2.8
	01.00-01.05	44.9	48.8	48.8	47.2	1.6
	01.05-01.10	45.4	48.9	48.9	46.4	2.5
	01.10-01.15	45.1	46.9	46.9	45.0	1.9
	01.15-01.20	45.9	46.5	46.5	44.7	1.8
	01.20-01.25	45.4	48.5	48.5	46.0	2.5
	01.25-01.30	45.0	48.6	48.6	47.3	1.3
	01.30-01.35	44.7	49.2	49.2	47.1	2.1
	01.35-01.40	46.9	48.4	48.4	46.6	1.8
19.	01.40-01.45	44.8	48.0	48.0	46.2	1.8
	01.45-01.50	45.1	47.6	47.6	46.6	1.0
	01.50-01.55	45.5	47.5	47.5	45.8	1.7
	01.55-02.00	45.5	46.8	46.8	45.1	1.7
	02.00-02.05	45.1	48.0	48.0	45.7	2.3
	02.05-02.10	45.0	48.9	48.9	46.8	2.1
	02.10-02.15	44.7	48.7	48.7	47.2	1.5
	02.15-02.20	45.9	48.3	48.3	46.3	2.0
	02.20-02.25	45.0	47.5	47.5	45.8	1.7
	02.25-02.30	45.6	47.9	47.9	46.4	1.5
20.	02.30-02.35	45.5	47.5	47.5	46.2	1.3
	02.35-02.40	45.3	46.7	46.7	45.8	0.9
	02.40-02.45	45.2	49.8	49.8	45.5	4.3
	02.45-02.50	45.0	53.0	53.0	46.7	6.3
	02.50-02.55	45.4	51.8	51.8	46.4	5.4
	02.55-03.00	46.0	47.7	47.7	46.4	1.3
	03.00-03.05	45.8	46.1	46.1	44.7	1.4
	03.05-03.10	45.8	48.1	48.1	45.4	2.7
	03.10-03.15	45.3	47.2	47.2	45.9	1.3
	03.15-03.20	44.7	47.3	47.3	46.2	1.1
	03.20-03.25	46.3	46.5	46.5	44.9	1.6
	03.25-03.30	45.6	45.4	35.1	44.4	-9.3
	03.30-03.35	45.5	47.4	47.4	45.2	2.2
	03.35-03.40	48.3	49.3	49.3	46.8	2.5
	03.40-03.45	47.4	48.3	48.3	45.6	2.7
	03.45-03.50	45.8	47.1	47.1	45.5	1.6
	03.50-03.55	47.4	49.1	49.1	46.7	2.4
	03.55-04.00	45.3	47.7	47.7	44.9	2.8
Standard ⁽¹⁾⁽²⁾						10

● REPORTED RESULTS REFER TO SUBMITTED SAMPLE(S) ONLY

● DO NOT COPY PARTIAL OF THIS ANALYSIS REPORT WITHOUT OFFICIAL APPROVAL



TEST REPORT

(12/3-3)

Item	Time	Result (dB(A))				
		วัดบ้านแก้วตา (หมู่ที่ 1 บ้านแก้วตา ต.บางเพลิง)				
		ระดับเสียงขณะเกิดเสียงของแหล่งกำเนิด (Leq)	ระดับเสียงขณะไม่มีการรบกวน (Leq)	ระดับเสียงขณะมีการรบกวน	ระดับเสียงพื้นฐาน (L ₉₀)	ค่าระดับการรบกวน
		31/05-01/06/23	03-04/06/23	-	03-04/06/23	-
21.	04.00-04.05	45.5	48.5	48.5	45.1	3.4
	04.05-04.10	47.1	48.7	48.7	45.4	3.3
	04.10-04.15	47.1	47.4	47.4	45.5	1.9
	04.15-04.20	45.0	50.2	50.2	48.1	2.1
	04.20-04.25	45.1	49.0	49.0	47.3	1.7
	04.25-04.30	45.3	47.2	47.2	45.3	1.9
	04.30-04.35	46.8	48.2	48.2	45.3	2.9
	04.35-04.40	46.0	49.7	49.7	48.1	1.6
	04.40-04.45	47.1	50.6	50.6	48.7	1.9
	04.45-04.50	46.4	50.7	50.7	48.3	2.4
22.	04.50-04.55	46.5	49.4	49.4	46.0	3.4
	04.55-05.00	47.1	50.1	50.1	47.2	2.9
	05.00-05.05	45.9	49.0	49.0	46.8	2.2
	05.05-05.10	47.8	49.9	49.9	47.8	2.1
	05.10-05.15	46.7	49.7	49.7	45.4	4.3
	05.15-05.20	47.8	56.0	56.0	46.4	9.6
	05.20-05.25	45.8	48.2	48.2	46.7	1.5
	05.25-05.30	46.1	48.3	48.3	46.6	1.7
	05.30-05.35	47.8	46.7	44.3	44.7	-0.4
	05.35-05.40	46.7	47.7	47.7	44.9	2.8
23.	05.40-05.45	51.1	48.6	50.5	46.4	4.1
	05.45-05.50	49.0	47.1	47.5	45.1	2.4
	05.50-05.55	47.4	46.8	41.5	44.9	-3.4
	05.55-06.00	50.3	48.0	49.4	45.7	3.7
24.	06.00-07.00	50.2	47.9	46.2	45.3	0.9
	07.00-08.00	50.3	49.5	42.4	45.7	-3.3
Standard ⁽¹⁾⁽²⁾						10

Standard : ⁽¹⁾ Notification of the National Environment Board No. 29 (2007) (B.E. 2550)

⁽²⁾ Notification of the Ministry of Industry (2005) (B.E. 2548)

Remark : Reference to Pollution Control Department (2022) (B.E. 2565)

Wannasiri S.

Wannasiri Suriyawong



Somchai P.

Somchai Piyavorasakul
General Manager

- REPORTED RESULTS REFER TO SUBMITTED SAMPLE(S) ONLY
- DO NOT COPY PARTIAL OF THIS ANALYSIS REPORT WITHOUT OFFICIAL APPROVAL



TEST REPORT

Report No. : R1607/13-21 Customer Name : การนิคมอุตสาหกรรมแห่งประเทศไทย
Report Date : June 15, 2023 Location : นิคมอุตสาหกรรมนครหลวง (ครั้งที่ 3)
Sampling Date : May 29-June 5, 2023 (ระยะก่อสร้าง)
Type of Sample : เสียงรบกวน Address : ตำบลบางพระครู อำเภอนครหลวง
Job No. : S660382/May จังหวัดพระนครศรีอยุธยา 13260
Contact : Tel. (035) 350 141
Fax. (035) 364 014

(13/1-3)

Item	Time	Result (dB(A))				
		วัดบ้านแก้วตา (หมู่ที่ 1 บ้านแก้วตา ต.บางเพลิง)				
		ระดับเสียงขณะเกิดเสียงของแหล่งกำเนิด (Leq)	ระดับเสียงขณะไม่มีการรบกวน (Leq)	ระดับเสียงขณะมีการรบกวน	ระดับเสียงพื้นฐาน (L ₉₀)	ค่าระดับการรบกวน
		01-02/06/23	03-04/06/23	-	03-04/06/23	-
1.	08.00-09.00	48.4	49.4	49.4	45.3	4.1
2.	09.00-10.00	48.0	49.4	49.4	46.6	2.9
3.	10.00-11.00	50.8	49.2	45.7	43.7	2.0
4.	11.00-12.00	51.0	48.0	47.9	43.7	4.2
5.	12.00-13.00	49.3	46.4	46.2	43.4	2.8
6.	13.00-14.00	47.6	48.0	48.0	44.3	3.7
7.	14.00-15.00	51.0	49.0	46.7	44.4	2.3
8.	15.00-16.00	47.1	48.0	48.0	45.2	2.8
9.	16.00-17.00	56.4	50.7	55.0	48.9	6.1
10.	17.00-18.00	48.2	49.2	49.2	47.2	2.0
11.	18.00-19.00	46.2	49.9	49.9	46.1	3.8
12.	19.00-20.00	50.3	49.6	42.1	46.7	-4.6
13.	20.00-21.00	48.5	49.7	49.7	46.4	3.3
14.	21.00-22.00	45.2	48.2	48.2	45.1	3.2
15.	22.00-22.05	45.5	50.4	50.4	46.9	3.5
	22.05-22.10	45.5	47.5	47.5	45.6	1.9
	22.10-22.15	45.7	48.0	48.0	46.1	1.9
	22.15-22.20	45.7	47.1	47.1	45.7	1.4
	22.20-22.25	46.4	47.6	47.6	45.9	1.7
	22.25-22.30	46.0	47.1	47.1	45.2	1.9
	22.30-22.35	45.7	48.4	48.4	44.6	3.8
	22.35-22.40	45.9	50.1	50.1	47.3	2.8
	22.40-22.45	44.1	49.7	49.7	47.2	2.5
	22.45-22.50	45.1	49.6	49.6	47.7	1.9
	22.50-22.55	43.9	47.4	47.4	44.8	2.6
	22.55-23.00	45.4	49.1	49.1	44.7	4.4
16.	23.00-23.05	44.8	49.6	49.6	47.4	2.2
	23.05-23.10	44.2	50.5	50.5	48.1	2.4
	23.10-23.15	45.0	48.3	48.3	45.4	2.9
	23.15-23.20	44.9	46.8	46.8	44.3	2.5
	23.20-23.25	45.7	47.3	47.3	44.4	2.9
	23.25-23.30	44.7	47.7	47.7	44.6	3.1
	23.30-23.35	44.3	47.3	47.3	44.3	3.0
	23.35-23.40	44.9	47.1	47.1	44.4	2.7
	23.40-23.45	44.5	46.5	46.5	44.3	2.2
	23.45-23.50	44.9	49.6	49.6	46.3	3.3
	23.50-23.55	44.9	50.1	50.1	47.2	2.9
	23.55-00.00	48.0	53.7	53.7	47.9	5.8
Standard ⁽¹⁾⁽²⁾						10



TEST REPORT

(13/2-3)

Item	Time	Result (dB(A))				
		วัดบ้านแก้วตา (หมู่ที่ 1 บ้านแก้วตา ต.บางพลึง)				
		ระดับเสียงขณะเกิดเสียงของแหล่งกำเนิด (Leq)	ระดับเสียงขณะไม่มีการรบกวน (Leq)	ระดับเสียงขณะมีการรบกวน	ระดับเสียงพื้นฐาน (L ₉₀)	ค่าระดับการรบกวน
		01-02/06/23	03-04/06/23	-	03-04/06/23	-
17.	00.00-00.05	45.6	50.6	50.6	45.4	5.2
	00.05-00.10	44.7	50.5	50.5	46.2	4.3
	00.10-00.15	45.1	53.0	53.0	47.7	5.3
	00.15-00.20	45.0	51.3	51.3	47.1	4.2
	00.20-00.25	45.5	51.2	51.2	47.3	3.9
	00.25-00.30	45.6	46.0	46.0	43.9	2.1
	00.30-00.35	44.7	47.6	47.6	44.7	2.9
	00.35-00.40	44.8	50.3	50.3	48.3	2.0
	00.40-00.45	44.9	48.8	48.8	47.3	1.5
	00.45-00.50	44.7	47.8	47.8	46.0	1.8
18.	00.50-00.55	45.1	46.0	46.0	44.9	1.1
	00.55-01.00	45.0	48.0	48.0	45.2	2.8
	01.00-01.05	44.7	48.8	48.8	47.2	1.6
	01.05-01.10	44.6	48.9	48.9	46.4	2.5
	01.10-01.15	45.4	46.9	46.9	45.0	1.9
	01.15-01.20	44.4	46.5	46.5	44.7	1.8
	01.20-01.25	44.5	48.5	48.5	46.0	2.5
	01.25-01.30	44.6	48.6	48.6	47.3	1.3
	01.30-01.35	44.7	49.2	49.2	47.1	2.1
	01.35-01.40	44.8	48.4	48.4	46.6	1.8
19.	01.40-01.45	44.3	48.0	48.0	46.2	1.8
	01.45-01.50	44.0	47.6	47.6	46.6	1.0
	01.50-01.55	44.7	47.5	47.5	45.8	1.7
	01.55-02.00	44.2	46.8	46.8	45.1	1.7
	02.00-02.05	44.3	48.0	48.0	45.7	2.3
	02.05-02.10	45.1	48.9	48.9	46.8	2.1
	02.10-02.15	44.7	48.7	48.7	47.2	1.5
	02.15-02.20	45.1	48.3	48.3	46.3	2.0
	02.20-02.25	44.4	47.5	47.5	45.8	1.7
	02.25-02.30	44.1	47.9	47.9	46.4	1.5
20.	02.30-02.35	44.2	47.5	47.5	46.2	1.3
	02.35-02.40	45.2	46.7	46.7	45.8	0.9
	02.40-02.45	44.0	49.8	49.8	45.5	4.3
	02.45-02.50	45.0	53.0	53.0	46.7	6.3
	02.50-02.55	44.3	51.8	51.8	46.4	5.4
	02.55-03.00	43.7	47.7	47.7	46.4	1.3
	03.00-03.05	43.8	46.1	46.1	44.7	1.4
	03.05-03.10	45.3	48.1	48.1	45.4	2.7
	03.10-03.15	44.4	47.2	47.2	45.9	1.3
	03.15-03.20	43.9	47.3	47.3	46.2	1.1
	03.20-03.25	45.1	46.5	46.5	44.9	1.6
	03.25-03.30	44.3	45.4	45.4	44.4	1.0
	03.30-03.35	45.7	47.4	47.4	45.2	2.2
	03.35-03.40	44.8	49.3	49.3	46.8	2.5
	03.40-03.45	44.2	48.3	48.3	45.6	2.7
	03.45-03.50	45.2	47.1	47.1	45.5	1.6
	03.50-03.55	44.0	49.1	49.1	46.7	2.4
	03.55-04.00	45.7	47.7	47.7	44.9	2.8
Standard ⁽¹⁾⁽²⁾						10

● REPORTED RESULTS REFER TO SUBMITTED SAMPLE(S) ONLY

● DO NOT COPY PARTIAL OF THIS ANALYSIS REPORT WITHOUT OFFICIAL APPROVAL



TEST REPORT

(13/3-3)

Item	Time	Result (dB(A))				
		วัดบ้านแก้วตา (หมู่ที่ 1 บ้านแก้วตา ต.บางเพลิง)				
		ระดับเสียงขณะเกิดเสียงของแหล่งกำเนิด (Leq)	ระดับเสียงขณะไม่มีการรบกวน (Leq)	ระดับเสียงขณะมีการรบกวน	ระดับเสียงพื้นฐาน (L ₉₀)	ค่าระดับการรบกวน
		01-02/06/23	03-04/06/23	-	03-04/06/23	-
21.	04.00-04.05	48.0	48.5	48.5	45.1	3.4
	04.05-04.10	50.1	48.7	47.5	45.4	2.1
	04.10-04.15	49.3	47.4	47.8	45.5	2.3
	04.15-04.20	49.4	50.2	50.2	48.1	2.1
	04.20-04.25	49.2	49.0	38.7	47.3	-8.6
	04.25-04.30	49.7	47.2	49.1	45.3	3.8
	04.30-04.35	49.7	48.2	47.4	45.3	2.1
	04.35-04.40	51.2	49.7	48.9	48.1	0.8
	04.40-04.45	49.1	50.6	50.6	48.7	1.9
	04.45-04.50	49.1	50.7	50.7	48.3	2.4
	04.50-04.55	49.1	49.4	49.4	46.0	3.4
	04.55-05.00	49.1	50.1	50.1	47.2	2.9
22.	05.00-05.05	48.9	49.0	49.0	46.8	2.2
	05.05-05.10	50.1	49.9	39.6	47.8	-8.2
	05.10-05.15	50.2	49.7	43.6	45.4	-1.8
	05.15-05.20	50.0	56.0	56.0	46.4	9.6
	05.20-05.25	51.5	48.2	51.8	46.7	5.1
	05.25-05.30	50.4	48.3	49.2	46.6	2.6
	05.30-05.35	49.6	46.7	49.5	44.7	4.8
	05.35-05.40	50.2	47.7	49.6	44.9	4.7
	05.40-05.45	49.8	48.6	46.6	46.4	0.2
	05.45-05.50	51.7	47.1	52.9	45.1	7.8
	05.50-05.55	50.7	46.8	51.4	44.9	6.5
	05.55-06.00	48.3	48.0	39.5	45.7	-6.2
23.	06.00-07.00	55.0	47.9	54.0	45.3	8.8
24.	07.00-08.00	50.5	49.5	43.8	45.7	-1.9
Standard ⁽¹⁾⁽²⁾						10

Standard : ⁽¹⁾ Notification of the National Environment Board No. 29 (2007) (B.E. 2550)

⁽²⁾ Notification of the Ministry of Industry (2005) (B.E. 2548)

Remark : Reference to Pollution Control Department (2022) (B.E. 2565)

Wannasiri S.

Wannasiri Suriyawong



Somchai P.

Somchai Piyavorasakul
General Manager

- REPORTED RESULTS REFER TO SUBMITTED SAMPLE(S) ONLY
- DO NOT COPY PARTIAL OF THIS ANALYSIS REPORT WITHOUT OFFICIAL APPROVAL



TEST REPORT

Report No. : R1607/14-21 Customer Name : การนิคมอุตสาหกรรมแห่งประเทศไทย
Report Date : June 15, 2023 Location : นิคมอุตสาหกรรมนครหลวง (ครั้งที่ 3)
Sampling Date : May 29-June 5, 2023 (ระยะก่อสร้าง)
Type of Sample : เสียงรบกวน Address : ตำบลบางพระครู อำเภอนครหลวง
Job No. : S660382/May จังหวัดพระนครศรีอยุธยา 13260
Contact : Tel. (035) 350 141
Fax. (035) 364 014

(14/1-3)

Item	Time	Result (dB(A))				
		วัดบ้านแก้วตา (หมู่ที่ 1 บ้านแก้วตา ต.บางเพลิง)				
		ระดับเสียงขณะเกิดเสียงของแหล่งกำเนิด (Leq)	ระดับเสียงขณะไม่มีการรบกวน (Leq)	ระดับเสียงขณะมีการรบกวน	ระดับเสียงพื้นฐาน (L ₉₀)	ค่าระดับการรบกวน
		02-03/06/23	03-04/06/23	-	03-04/06/23	-
1.	08.00-09.00	47.6	49.4	49.4	45.3	4.1
2.	09.00-10.00	49.4	49.4	49.4	46.6	2.9
3.	10.00-11.00	51.1	49.2	46.5	43.7	2.8
4.	11.00-12.00	49.5	48.0	44.2	43.7	0.5
5.	12.00-13.00	48.4	46.4	44.1	43.4	0.7
6.	13.00-14.00	49.8	48.0	45.0	44.3	0.8
7.	14.00-15.00	53.7	49.0	51.8	44.4	7.5
8.	15.00-16.00	46.9	48.0	48.0	45.2	2.8
9.	16.00-17.00	46.1	50.7	50.7	48.9	1.8
10.	17.00-18.00	47.8	49.2	49.2	47.2	2.0
11.	18.00-19.00	46.7	49.9	49.9	46.1	3.8
12.	19.00-20.00	47.7	49.6	49.6	46.7	2.9
13.	20.00-21.00	56.3	49.7	55.2	46.4	8.8
14.	21.00-22.00	55.3	48.2	54.4	45.1	9.3
15.	22.00-22.05	44.5	50.4	50.4	46.9	3.5
	22.05-22.10	45.5	47.5	47.5	45.6	1.9
	22.10-22.15	44.1	48.0	48.0	46.1	1.9
	22.15-22.20	44.6	47.1	47.1	45.7	1.4
	22.20-22.25	44.4	47.6	47.6	45.9	1.7
	22.25-22.30	45.1	47.1	47.1	45.2	1.9
	22.30-22.35	44.8	48.4	48.4	44.6	3.8
	22.35-22.40	43.7	50.1	50.1	47.3	2.8
	22.40-22.45	44.5	49.7	49.7	47.2	2.5
	22.45-22.50	44.3	49.6	49.6	47.7	1.9
	22.50-22.55	44.1	47.4	47.4	44.8	2.6
	22.55-23.00	48.0	49.1	49.1	44.7	4.4
16.	23.00-23.05	43.5	49.6	49.6	47.4	2.2
	23.05-23.10	43.6	50.5	50.5	48.1	2.4
	23.10-23.15	43.7	48.3	48.3	45.4	2.9
	23.15-23.20	43.4	46.8	46.8	44.3	2.5
	23.20-23.25	44.3	47.3	47.3	44.4	2.9
	23.25-23.30	43.9	47.7	47.7	44.6	3.1
	23.30-23.35	44.0	47.3	47.3	44.3	3.0
	23.35-23.40	44.4	47.1	47.1	44.4	2.7
	23.40-23.45	44.5	46.5	46.5	44.3	2.2
	23.45-23.50	44.4	49.6	49.6	46.3	3.3
	23.50-23.55	44.4	50.1	50.1	47.2	2.9
	23.55-00.00	44.5	53.7	53.7	47.9	5.8
Standard ⁽¹⁾⁽²⁾						10

- REPORTED RESULTS REFER TO SUBMITTED SAMPLE(S) ONLY
- DO NOT COPY PARTIAL OF THIS ANALYSIS REPORT WITHOUT OFFICIAL APPROVAL